



---

ФИНАНСОВОЕ УПРАВЛЕНИЕ  
АДМИНИСТРАЦИИ ГОРОДСКОГО  
ОКРУГА ВОСКРЕСЕНСК  
МОСКОВСКОЙ ОБЛАСТИ



# БЮДЖЕТ ДЛЯ ГРАЖДАН К ОТЧЕТУ ОБ ИСПОЛНЕНИИ БЮДЖЕТА ГОРОДСКОГО ОКРУГА ВОСКРЕСЕНСК МОСКОВСКОЙ ОБЛАСТИ ЗА 2020 ГОД

РАЗРАБОТАН

НА ОСНОВЕ РЕШЕНИЯ СОВЕТА ДЕПУТАТОВ  
ГОРОДСКОГО ОКРУГА ВОСКРЕСЕНСК ОТ 27.05.2021  
№375/44 "ОБ ИСПОЛНЕНИИ БЮДЖЕТА  
ГОРОДСКОГО ОКРУГА ВОСКРЕСЕНСК МОСКОВСКОЙ  
ОБЛАСТИ ЗА 2020 ГОД"

# УВАЖАЕМЫЕ ЖИТЕЛИ ГОРОДСКОГО ОКРУГА ВОСКРЕСЕНСК!

Представляем вашему вниманию «Бюджет для граждан», в котором в доступной форме изложено, на какие цели и в каком объеме направляются бюджетные ресурсы, какие результаты достигнуты. Жители округа должны не только знать, но и иметь возможность сделать выводы об эффективности расходов и их целевом использовании.

«Бюджет для граждан» разработан для ознакомления жителей округа с основными целями, задачами и приоритетами бюджетной и налоговой политики, результатами использования бюджетных средств.

Для граждан показатели исполнения бюджета городского округа Воскресенск за 2020 год представлены в виде графиков, диаграмм, слайдов и числовых значений, чтобы каждый без труда мог понять каким образом исполнялся бюджет по доходам и расходам.

«Бюджет для граждан» направлен на получение обратной связи от граждан, которым интересны современные проблемы муниципальных финансов в городском округе Воскресенск.



# СОДЕРЖАНИЕ

5 стр. Основные вехи появления бюджетов в финансовой жизни государств;

6 стр. Описание административно-территориального деления Воскресенска;

7 стр. Принцип прозрачности (открытости) бюджета

10 стр. Основные понятия и определения;

17 стр. Информация о выполнении основных показателей социально-экономического развития бюджета;

19 стр. Информация о выполнении основных характеристик бюджета;

22 стр. Информация об объеме и структуре налоговых и неналоговых доходов, а также межбюджетных трансфертов поступивших в бюджет в 2020 году;

26 стр. Информация об удельном объеме налоговых и неналоговых доходов бюджета в расчете на душу населения в сравнении с другими муниципальными образованиями Московской области ;

27 стр. Информация о налоговых льготах и ставках налогов

30 стр. Объем выпадающих доходов в связи с предоставлением налоговых льгот в 2020 году;

31 стр. Сведения о расходах по разделам и подразделам классификации расходов бюджета за 2020 год

39 стр. Сведения о расходах БЮДЖЕТА ГОРОДСКОГО ОКРУГА ВОСКРЕСЕНСК по МУНИЦИПАЛЬНЫМ ПРОГРАММАМ

102 стр. Расходы бюджета с учетом целевых групп;

104 стр. Информация об общественно-значимых проектах, строительство (реконструкция);

106 стр. Дефицит бюджета, политика в области муниципального долга;

108 стр. Контактная информация.



## ОСНОВНЫЕ ВЕХИ ПОЯВЛЕНИЯ БЮДЖЕТОВ В ФИНАНСОВОЙ ЖИЗНИ ГОСУДАРСТВ

### XVI-XVII вв.

- ✓ Англия, Палата общин – слово «бюджет» применяется в связи с представлением канцлером сведений о плановых и фактических расходах

### Конец XVII в.

- ✓ «Бюджетом» стал называться документ, который содержал утверждаемый парламентом план доходов и расходов
- ✓ В России составлен первый бюджет в виде сметы государственных доходов и расходов

### XIX в.

- ✓ Объемы государственных средств увеличиваются, бюджеты (планы доходов и расходов) становятся необходимостью
- ✓ В России определен порядок формирования «государственной росписи», роспись стала публиковаться

### Начало XX в.

- ✓ К рассмотрению государственного бюджета привлечена 1-я Государственная Дума



# ОПИСАНИЕ АДМИНИСТРАТИВНО-ТЕРРИТОРИАЛЬНОГО ДЕЛЕНИЯ ВОСКРЕСЕНСКА



## ИСТОРИЯ ОБРАЗОВАНИЯ

С 1708 года Московская губерния делилась на 17 уездов, а сам уезд на волости. В те годы по территории нынешнего Воскресенска проходила граница Коломенского и Бронницкого уездов.

Такое административное деление продолжалось до 1929 года. В июне вышло постановление ВЦИК об образовании на территории РСФСР административно-территориальных объединений краевого и областного значения. Документ вступил в силу 1 октября 1929 года. Эта дата и считается официальной датой образования Московской области. Интересен тот факт, что изначально правительство образовало центрально - промышленную область в составе Тульской, Тверской, Рязанской и Московской областей, но позже отказалось от такого громоздкого и ненужного административного деления.

В июле 1929 года вышло постановление правительства об образовании на территории Московской области 10 округов и 144 районов. В августе 1929 года в каждом из них прошли съезды местного самоуправления, на которых были установлены границы и созданы органы власти. В пристанционном поселке Воскресенск и селе Виноградово (бывшее Алешино) также определили границы. Два района Воскресенский и Виноградовский на протяжении почти 30 лет существовали независимо друг от друга и лишь 1 января 1958 года объединились в один Воскресенский.



## ПРЕОБРАЗОВАНИЕ РАЙОНА В ГОРОДСКОЙ ОКРУГ

В 2019 году на основании Закона Московской области от 18.04.2019 №57/2019-ОЗ «Об организации местного самоуправления на территории Воскресенского муниципального района» объединить территории городского поселения Белоозерский, городского поселения Воскресенск, городского поселения Хорлово, городского поселения им. Цюрупы, сельского поселения Ашитковское, сельского поселения Фединское (далее – поселения) без изменения границ Воскресенского муниципального района.

В состав территории Воскресенского муниципального района входят территории города, рабочих поселков и сельских населенных пунктов, не являющихся муниципальными образованиями.

Наделить муниципальное образование, образованное путем вышеуказанного изменения состава территории Воскресенского муниципального района, статусом городского округа (далее – городской округ Воскресенск).



# Принцип прозрачности (открытости) бюджета (ст 36 БК РФ)



Обеспечение доступа к информации,  
размещенной в "Интернет"



Обязательную открытость для общества и СМИ  
проектов бюджетов, процедур рассмотрения  
и принятия по проектам бюджетов



обязательное опубликование  
в средствах массовой информации (СМИ)  
утвержденных бюджетов и отчетов об их исполнении



Стабильность и (или) преемственность  
бюджетной классификации Российской Федерации,  
а также обеспечение сопоставимости показателей бюджета

# ОТКРЫТОСТЬ БЮДЖЕТА ГОРОДСКОГО ОКРУГА ВОСКРЕСЕНСК МОСКОВСКОЙ ОБЛАСТИ

Бюджет городского округа и отчет об исполнении бюджета публикуется в средствах массовой информации, размещаются на официальном сайте Администрации городского округа Воскресенск и выносятся на публичные слушания в срок, определенный бюджетным законодательством.

А также на официальном сайте публикуется «Бюджет для граждан» в соответствии с задачей, обозначенной в Бюджетном Послании Президента РФ от 13 июня 2013 г. в виде брошюр, либо в виде сведений.

Бюджет для граждан – это упрощенная версия бюджетного документа, которая использует неформальный язык и доступные форматы, чтобы облегчить для граждан понимание бюджета и реализации системы мер по повышению бюджетной грамотности и т.д.

Такая «упрощенная» версия содержит информационно-аналитический материал, доступный для широкого круга неподготовленных пользователей: основы бюджета и бюджетного процесса, исполнение бюджета, проект бюджета, государственные программы, публичные слушания и другая информация для граждан.

Источники размещения информации о бюджете:

Официальный сайт Администрации городского округа Воскресенск Московской области: [www.vos-mo.ru](http://www.vos-mo.ru)

Официальное печатное издание: газета «Наше слово»





# ИТОГОВЫЙ РЕЙТИНГ МУНИЦИПАЛЬНЫХ ОБРАЗОВАНИЙ МОСКОВСКОЙ ОБЛАСТИ ПО ОТКРЫТОСТИ БЮДЖЕТНЫХ ДАННЫХ ЗА 2020 ГОД

Наименование муниципального образования	Место по субъекту	% от максимального количества баллов по этапу	Итого с начала года	I ЭТАП - Характеристика первоначально утвержденного бюджета муниципального образования Московской области	II ЭТАП - Годовой отчет об исполнении бюджета муниципального образования Московской области	III ЭТАП - Исполнение бюджета муниципального образования Московской области и финансовый контроль	IV ЭТАП - Составление проекта бюджета муниципального образования Московской области
Единица измерения	Место по субъекту	%	баллов	баллов	баллов	баллов	баллов
Максимальное количество баллов			153	39	42	33	39
<b>ГО Воскресенск</b>	<b>2</b>	<b>92</b>	<b>141</b>	<b>34</b>	<b>40</b>	<b>32</b>	<b>35</b>

# Какие бывают виды бюджетов?

## БЮДЖЕТЫ

Бюджет семьи



Бюджет организаций



Бюджеты  
публично-правовых  
образований



Российской Федерации  
(федеральный бюджет, бюджеты  
государственных внебюджетных  
фондов РФ)



субъектов  
Российской Федерации  
(региональные бюджеты,  
бюджеты территориальных  
фондов ОМС)



муниципальных  
образований  
(местные бюджеты)

# ОСНОВНЫЕ ПОНЯТИЯ И ОПРЕДЕЛЕНИЯ

**Бюджет** – форма образования и расходования денежных средств, предназначенных для финансового обеспечения задач и функций органов местного самоуправления;

**Бюджетный процесс** – деятельность органов местного самоуправления по составлению и рассмотрению проекта бюджета, утверждению и исполнению бюджета, контролю за его исполнением, осуществлением бюджетного учета, рассмотрению и утверждению бюджетной отчетности и внешних проверок;

**Межбюджетные трансферты** – денежные средства, перечисляемые из одного бюджета бюджетной системы Российской Федерации другому



**Доходы бюджета** – поступающие в бюджет денежные средства, за исключением средств, являющихся источниками финансирования дефицита бюджета



**Расходы бюджета** – это выплачиваемые из бюджета денежные средства, за исключением средств, являющихся в соответствии с БК РФ источниками финансирования дефицита бюджета



**Налоговые доходы** – это часть доходов граждан и организаций, которые они обязаны заплатить государству (например, налог на доходы физических лиц, налог на имущество физических лиц, земельный налог и др.)

**НЕНАЛОГОВЫЕ ДОХОДЫ** – платежи за пользование имуществом, платежи в виде штрафов, санкций за нарушение законодательства

**БЕЗВОЗМЕЗДНЫЕ ПОСТУПЛЕНИЯ** – средства, которые поступают в бюджет безвозмездно (денежные средства, поступающие из вышестоящего бюджета (например, дотация из областного бюджета), а также безвозмездные перечисления от физических и юридических лиц)



на образование



Дорожный фонд



на жилищно-коммунальное хозяйство



на охрану окружающей среды



на физическую культуру и спорт



на культуру



на общегосударственные вопросы

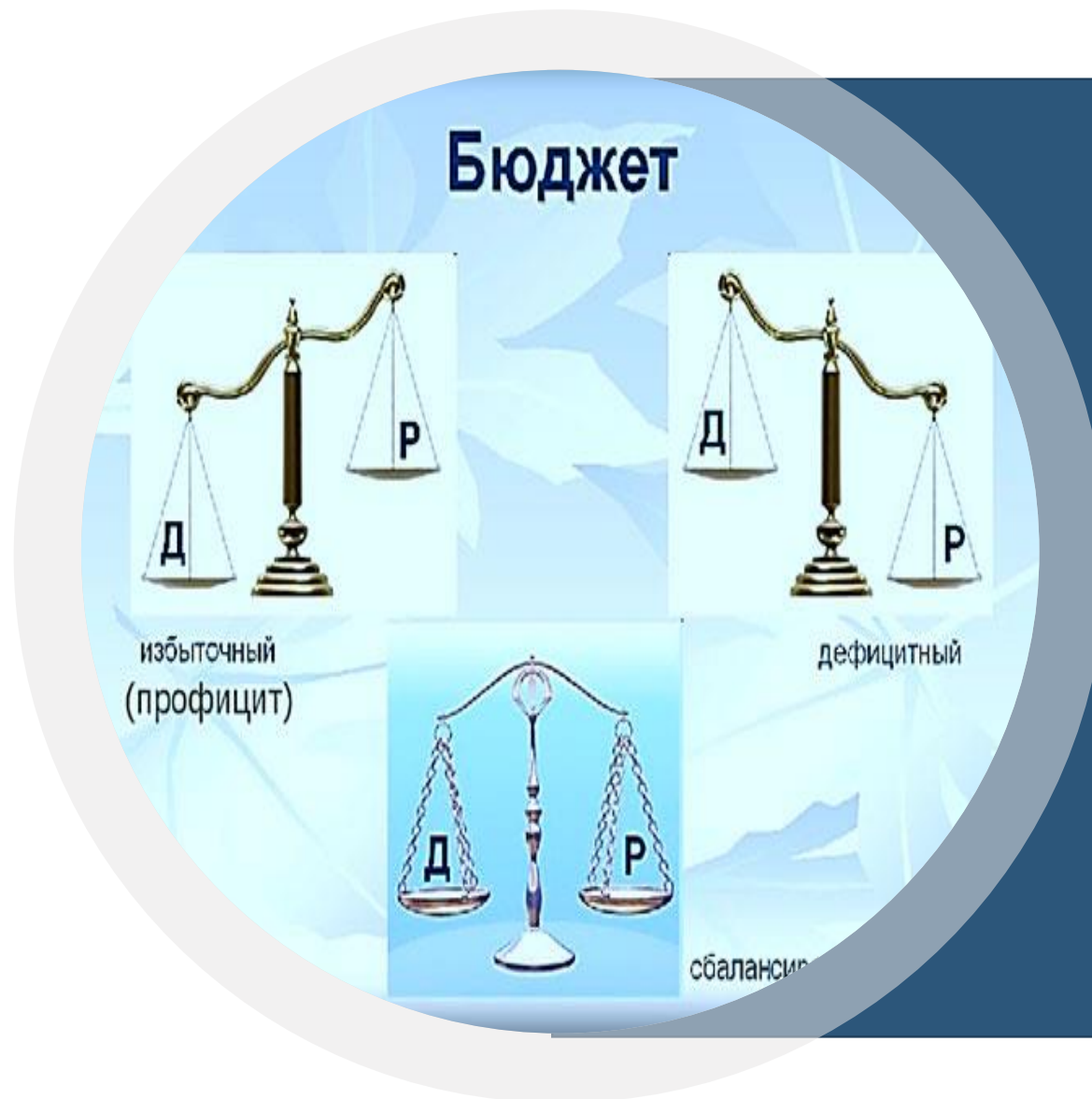
## В ЗАВИСИМОСТИ ОТ СООТНОШЕНИЯ ДОХОДНОЙ И РАСХОДНОЙ ЧАСТЕЙ БЮДЖЕТА, МОЖНО ВЫДЕЛИТЬ СЛЕДУЮЩИЕ ВИДЫ БЮДЖЕТОВ

**Профицитный бюджет** – превышение доходов бюджета над его расходами (в указанном случае принимается решение как их использовать, например, накапливать резервы, остатки, либо погашать долг)

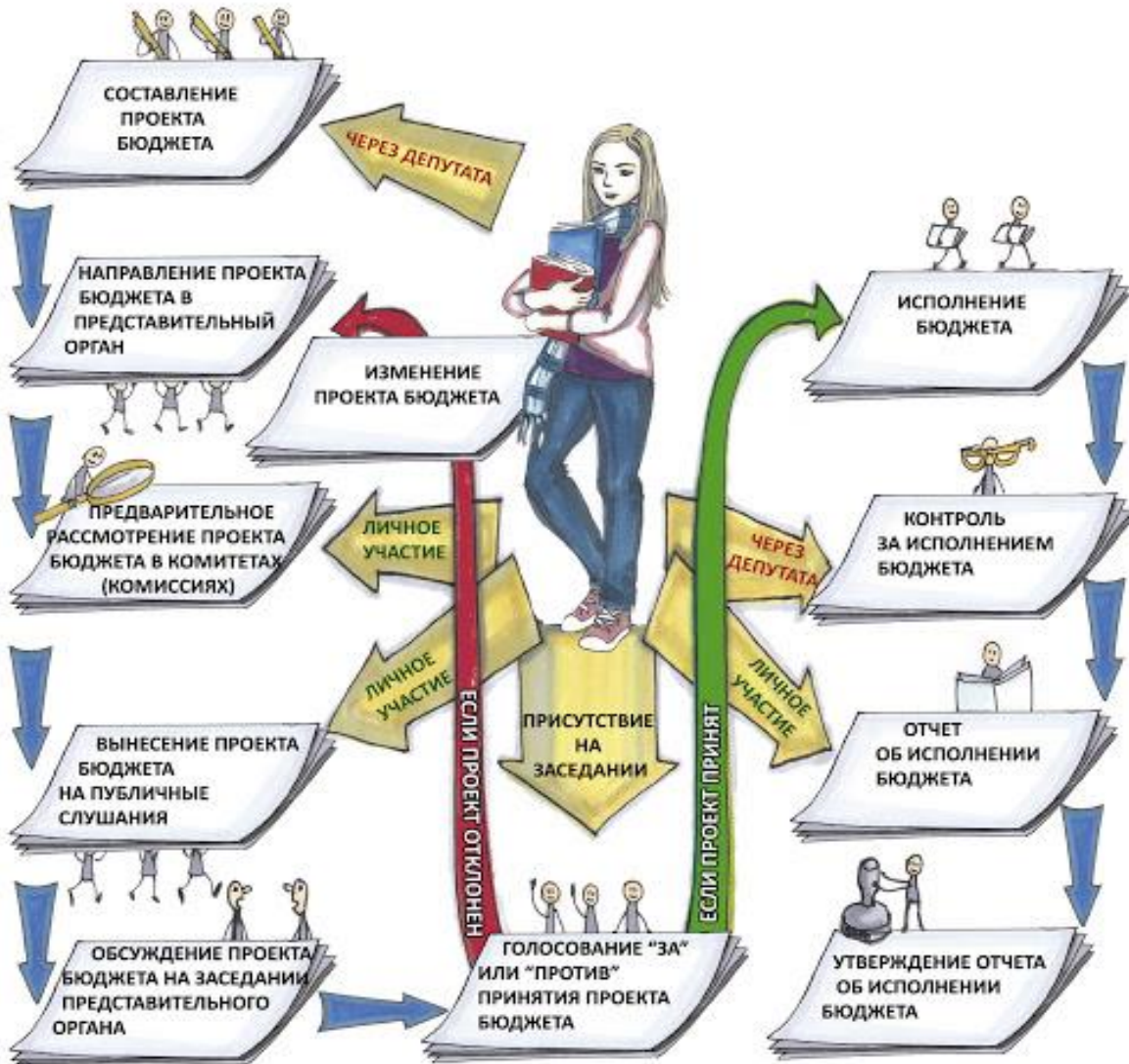
**Дефицитный бюджет** – превышение расходов бюджета над его доходами (в указанном случае принимается решение об источниках покрытия дефицита, например, использовать имеющиеся накопления, остатки, взять в долг)

**Сбалансированность бюджета по доходам и расходам** – основополагающее требование, предъявляемое к органам, составляющим и утверждающим бюджет.

**Муниципальный долг** – обязательства, возникающие из муниципальных заимствований, гарантий по обязательствам третьих лиц, другие обязательства в соответствии с видами долговых обязательств, принятые на себя муниципальным образованием;



# УЧАСТИЕ В БЮДЖЕТНОМ ПРОЦЕССЕ И ВЛИЯНИЕ ГРАЖДАНИНА НА НЕГО



## Участие граждан в бюджетном процессе

### 1. Гражданин и его участие в бюджетном процессе

Гражданин - как налогоплательщик

Гражданин - как получатель социальных гарантий

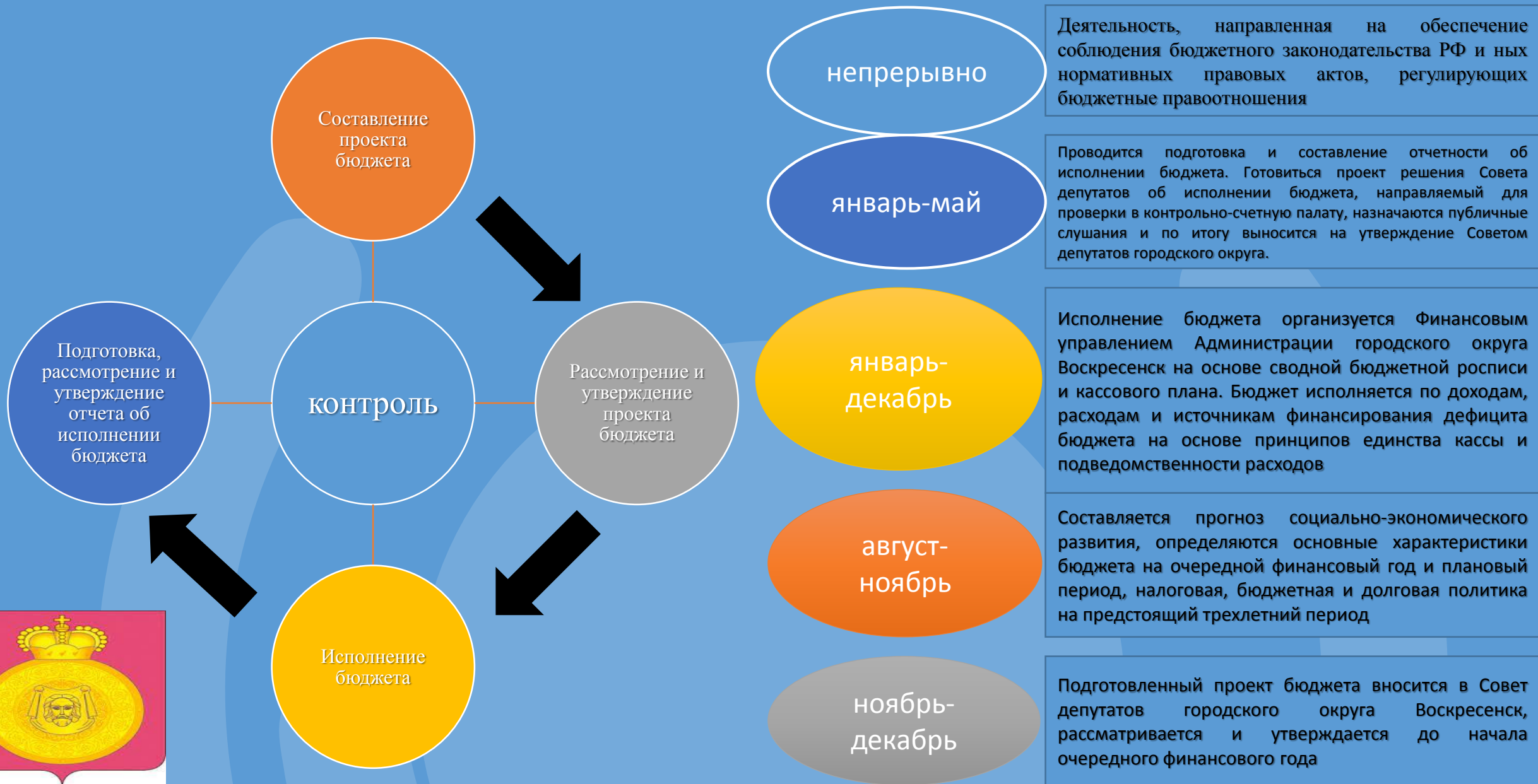
Помогает формировать доходную часть бюджета (налог на доходы физических лиц, транспортный налог, другие виды налогов)



БЮДЖЕТ

Получает социальные гарантии - расходная часть бюджета (образование, социальные выплаты и др.)

# Этапы бюджетного процесса



# ИСПОЛНЕНИЕ БЮДЖЕТА ГОРОДСКОГО ОКРУГА ВОСКРЕСЕНСК МОСКОВСКОЙ ОБЛАСТИ ЗА 2020 ГОД

Осуществлялось в соответствии с:

Решением Совета депутатов от 18.09.2019 №12/1 "Об утверждении Положения о бюджетном процессе в городском округе Воскресенск Московской области» (с изменениями)

Решением Совета депутатов от 24.12.2019 №87/9 "О бюджете городского округа Воскресенск Московской области на 2020 год и на плановый период 2021 и 2022 годов» (с изменениями)

Сводной бюджетной росписью с учетом изменений

Утвержденными лимитами бюджетных обязательств



# ИНФОРМАЦИЯ О ВЫПОЛНЕНИИ ОСНОВНЫХ ПОКАЗАТЕЛЕЙ СОЦИАЛЬНО-ЭКОНОМИЧЕСКОГО РАЗВИТИЯ БЮДЖЕТА ГОРОДСКОГО ОКРУГА ВОСКРЕСЕНСК ЗА 2020 ГОД

Наименование показателей	Единица измерения	Отчет 2019 года	План 2020 года	Факт 2020 года	% исполнения	Плановые значения на 2021 года	Ожидаемые итоги исполнения 2021 года	% исполнения
Фонд начисленной заработной платы всех работников	млн. руб.	16 353,4	17 017,8	16 900,4	99,3%	18 578,2	18 578,2	100%
Справочно: Фонд заработной платы по крупным и средним организациям	млн. руб.		14 566,8	14 449,39	99,2%			
Справочно: Фонд заработной платы по малым предприятиям (включая микропредприятия) – данные приведены оценочно	млн. руб.		2 451	2 451	100%			
Среднемесячная заработная плата работников по крупным и средним организациям	млн. руб.	48 457,9	51 355,9	51 410,20	100,1%	56 242,76	56 242,76	100%
Объем отгруженных товаров собственного производства, выполненных работ и услуг собственными силами по промышленным видам деятельности	млн. руб.	50 437,8	49 405,4	52 316,5	105,9%	50 847,8	50 847,8	100%

# ИНФОРМАЦИЯ О ВЫПОЛНЕНИИ ОСНОВНЫХ ПОКАЗАТЕЛЕЙ СОЦИАЛЬНО-ЭКОНОМИЧЕСКОГО РАЗВИТИЯ БЮДЖЕТА ГОРОДСКОГО ОКРУГА ВОСКРЕСЕНСК ЗА 2020 ГОД

Наименование показателей	Единица измерения	Отчет 2019 года	План 2020 года	Факт 2020 года	% исполнения	Плановые значения на 2021 года	Ожидаемые итоги исполнения 2021 года	% исполнения
Численность постоянного населения (на конец года)	чел.	154 223	153 542	152 948	99,6%	151 817	151 867	100%
Справочно: Число родившихся	чел.		1 223	1 249	102,1%			
Справочно: Число умерших	чел.		2 357	2 644	112,2%			
Справочно: Миграционный прирост (убыль) населения	чел.		453	120	26,5%			
Ввод в эксплуатацию жилых домов, построенных за счет всех источников финансирования	тыс. кв. м. общей площади	131,48	100,0	92,54	92,5%	103,0	103,0	100%
Инвестиции в основной капитал за счет всех источников финансирования	млн. руб.		5 168,1	8 854,3				

# ИНФОРМАЦИЯ О ВЫПОЛНЕНИИ ОСНОВНЫХ ХАРАКТЕРИСТИК БЮДЖЕТА ГОРОДСКОГО ОКРУГА ВОСКРЕСЕНСК ЗА 2020 ГОД

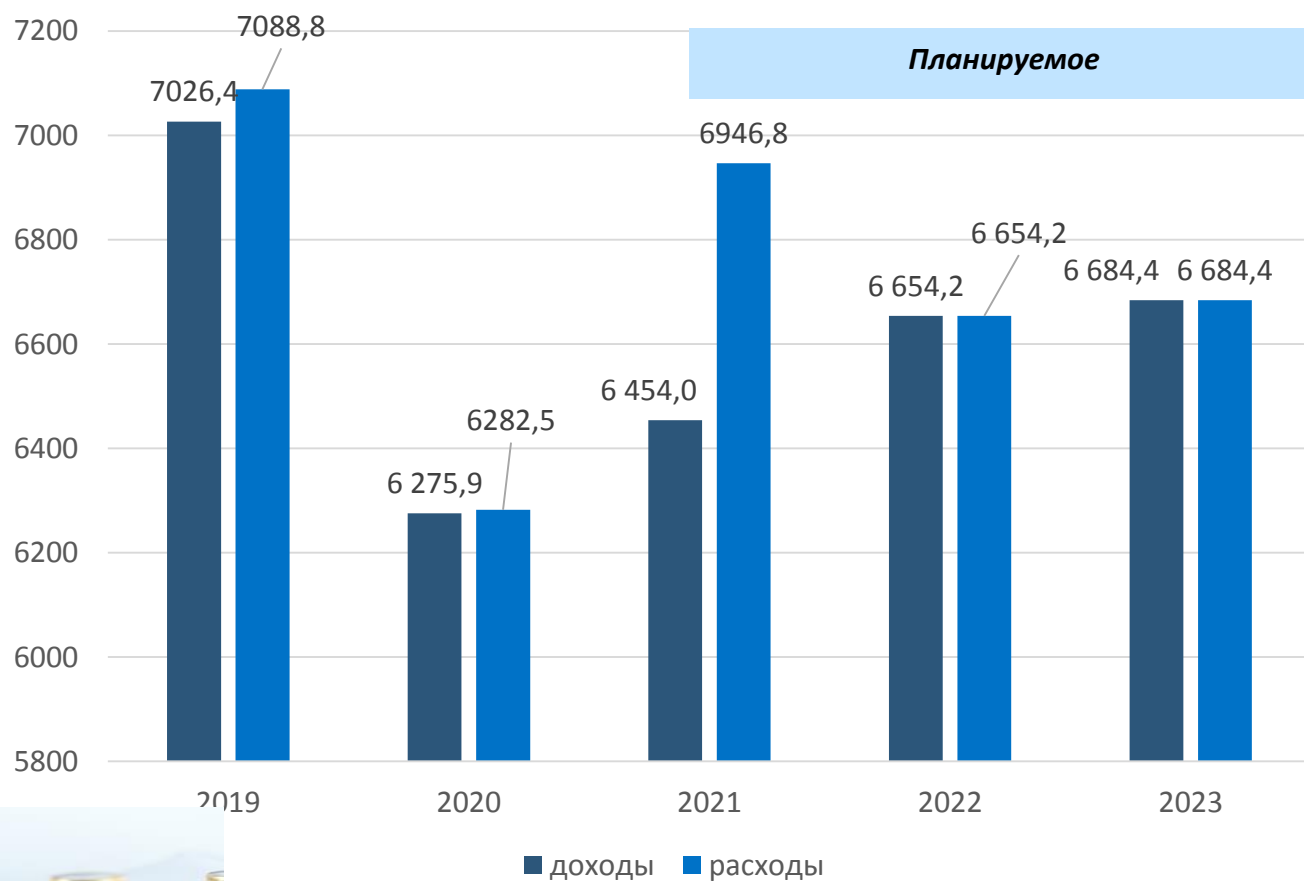
<b>№ п/п</b>	<b>Наименование показателей</b>	<b>Уточненный план млн. руб.</b>	<b>Исполнение млн. руб.</b>	<b>% исполнения плана</b>
I	<b>Общий объем ДОХОДОВ,</b>	<b>6 251,6</b>	<b>6 275,9</b>	<b>100,4</b>
	<b>в том числе</b>			
	<b>налоговые и неналоговые доходы</b>	<b>3 260,1</b>	<b>3 375,9</b>	<b>103,5</b>
	<b>безвозмездные поступления</b>	<b>2 991,5</b>	<b>2 900,0</b>	<b>96,9</b>
II	<b>РАСХОДЫ</b>	<b>6 543,9</b>	<b>6 282,5</b>	<b>96,0</b>
III	<b>ДЕФИЦИТ</b>	<b>-292,4</b>	<b>-6,6</b>	<b>2,3</b>
IV	<b>Объем муниципального долга</b>	<b>255,6</b>	<b>0,0</b>	<b>0,0</b>



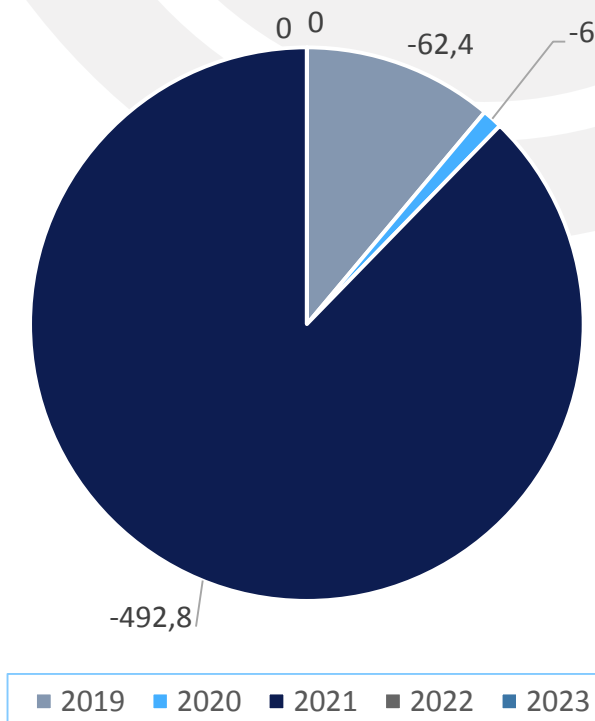
# ОСНОВНЫЕ ХАРАКТЕРИСТИКИ БЮДЖЕТА ГОРОДСКОГО ОКРУГА ВОСКРЕСЕНСК

(В МЛН. РУБЛЯХ)

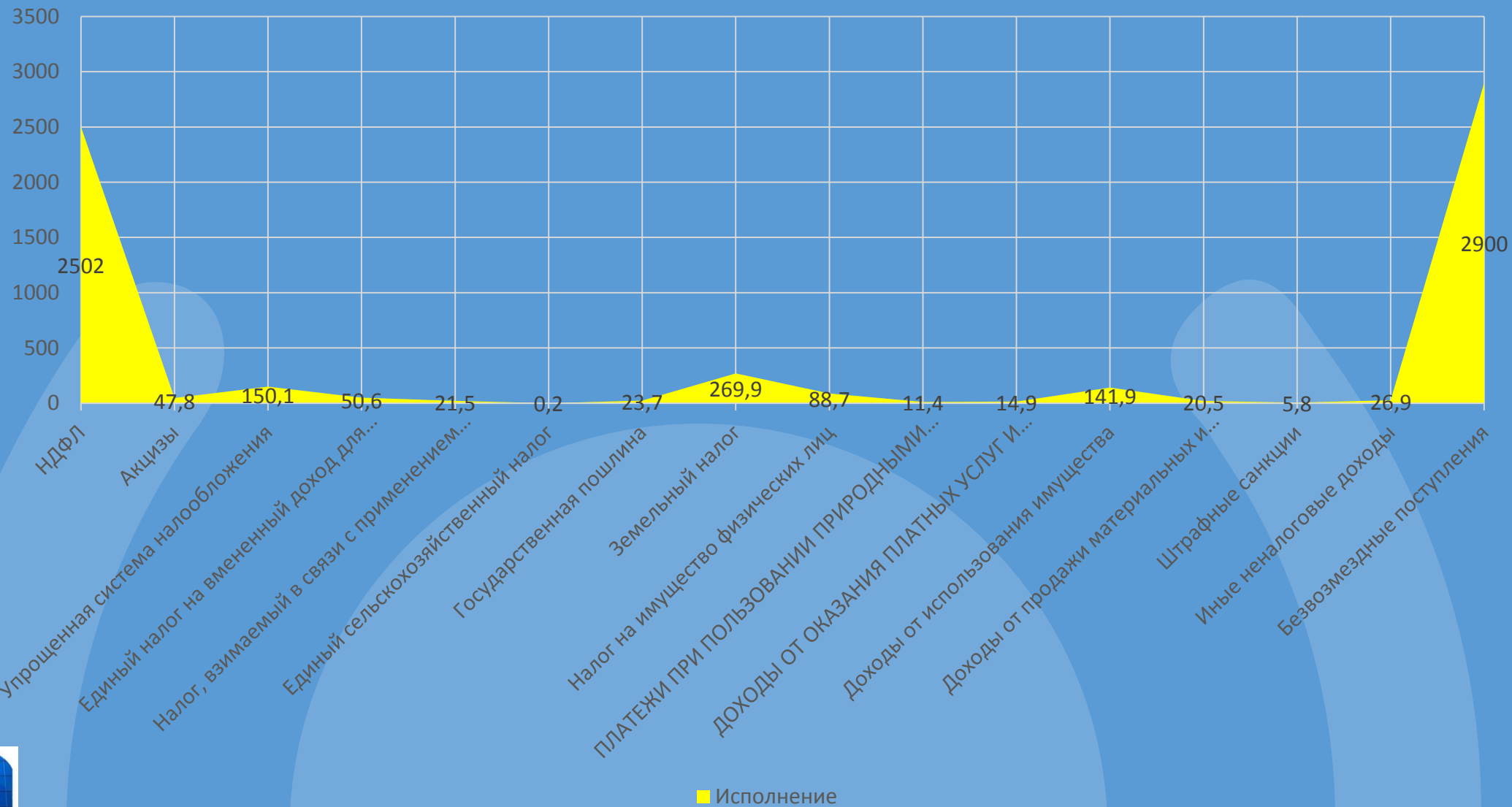
Доходы/расходы бюджета



дефицит/профицит



# СТРУКТУРА ДОХОДОВ БЮДЖЕТА ГОРОДСКОГО ОКРУГА ВОСКРЕСЕНСК ЗА 2020 ГОД



**ИНФОРМАЦИЯ ОБ ОБЪЕМЕ И СТРУКТУРЕ НАЛОГОВЫХ И НЕНАЛОГОВЫХ ДОХОДОВ, А ТАКЖЕ МЕЖБЮДЖЕТНЫХ ТРАНСФЕРТОВ, ПОСТУПИВШИХ В БЮДЖЕТ В 2020 ГОД (СРАВНЕНИЕ С ПЛАНОВЫМИ ЗНАЧЕНИЯМИ И 2019 ГОДОМ)(ТЫС. РУБ.)**

Наименование доходов	Фактическое исполнение 2019 год	План в соответствии с решением о бюджете уточненный	Фактическое исполнение 2020 год	% исполнения уточненного плана	% исполнения 2020 года к 2019 году
<b>НАЛОГОВЫЕ И НЕНАЛОГОВЫЕ ДОХОДЫ</b>	<b>3 095 406,9</b>	<b>3 260 157,1</b>	<b>3 375 919,4</b>	<b>103,5</b>	<b>109,1</b>
Налог на доходы физических лиц	2 079 746,0	2 410 300,0	2 502 039,3	103,8	120,3
Акцизы на нефтепродукты	50 192,1	48 697,0	47 803,9	98,2	95,2
Налог взимаемый , в связи с применением упрощенной системы налогообложения	155 254,5	145 535,0	150 066,7	103,1	96,7
Единый налог на вмененный доход для отд. видов деятельности	63 814,7	50 410,0	50 583,9	100,3	79,3
Единый сельскохозяйственный налог	322,1	246,1	247,4	100,5	76,8
Налог взимаемый , в связи с применением патентной системой налогообложения	20 292,8	19 395,0	21 480,2	110,8	105,9
Государственная пошлина	20 514,4	22 900,0	23 727,9	103,6	115,7
<b>Налог на имущество</b>	<b>450 461,6</b>	<b>347 575,0</b>	<b>358 541,3</b>	<b>103,1</b>	<b>79,6</b>

**ИНФОРМАЦИЯ ОБ ОБЪЕМЕ И СТРУКТУРЕ НАЛОГОВЫХ И НЕНАЛОГОВЫХ ДОХОДОВ, А ТАКЖЕ МЕЖБЮДЖЕТНЫХ ТРАНСФЕРТОВ,  
ПОСТУПИВШИХ В БЮДЖЕТ В 2020 ГОД (СРАВНЕНИЕ С ПЛАНОВЫМИ ЗНАЧЕНИЯМИ И 2019 ГОДОМ)**(ТЫС. РУБ.)

Наименование доходов	Фактическое исполнение 2019 год	План в соответствии с решением о бюджете уточненный	Фактическое исполнение 2020 год	% исполнения уточненного плана	% исполнения 2020 года к 2019 году
Налог на имущество физических лиц	77 017,4	85 500,0	88 670,8	103,7	115,1
Земельный налог	373 444,2	262 075,0	269 870,5	103,0	72,3
Задолженность и перерасчеты по отмененным налогам, сборам и иным обязательным платежам	2,7	0,0	9,3		0,0
<b>ИТОГО НАЛОГОВЫХ ДОХОДОВ</b>	<b>2 840 600,9</b>	<b>3 045 058,1</b>	<b>3 154 499,9</b>	<b>103,6</b>	<b>112,5</b>
Доходы от использования имущества, находящегося в государственной и муниципальной собственности	149 665,2	137 463,6	141 911,8	103,2	94,8
Платежи при пользовании природными ресурсами	9 076,8	11 340,0	11 359,7	100,2	125,1
Доходы от оказания платных услуг	7 646,0	14 582,1	14 910,1	102,2	195,0
Доходы от продажи материальных и нематериальных активов	41 418,1	19 283,3	20 540,1	106,5	49,6
Штрафы, санкции, возмещение ущерба	44 179,5	5 650,0	5 839,4	103,3	13,2
Прочие неналоговые доходы	2 820,4	26 780,0	26 858,4	100,3	952,3
<b>ИТОГО НЕНАЛОГОВЫХ ДОХОДОВ</b>	<b>254 806,0</b>	<b>215 099,0</b>	<b>221 419,5</b>	<b>102,9</b>	<b>86,9</b>

**ИНФОРМАЦИЯ ОБ ОБЪЕМЕ И СТРУКТУРЕ НАЛОГОВЫХ И НЕНАЛОГОВЫХ ДОХОДОВ, А ТАКЖЕ МЕЖБЮДЖЕТНЫХ ТРАНСФЕРТОВ, ПОСТУПИВШИХ В БЮДЖЕТ В 2020 ГОД  
(СРАВНЕНИЕ С ПЛАНОВЫМИ ЗНАЧЕНИЯМИ И 2019 ГОДОМ)(ТЫС. РУБ.)**

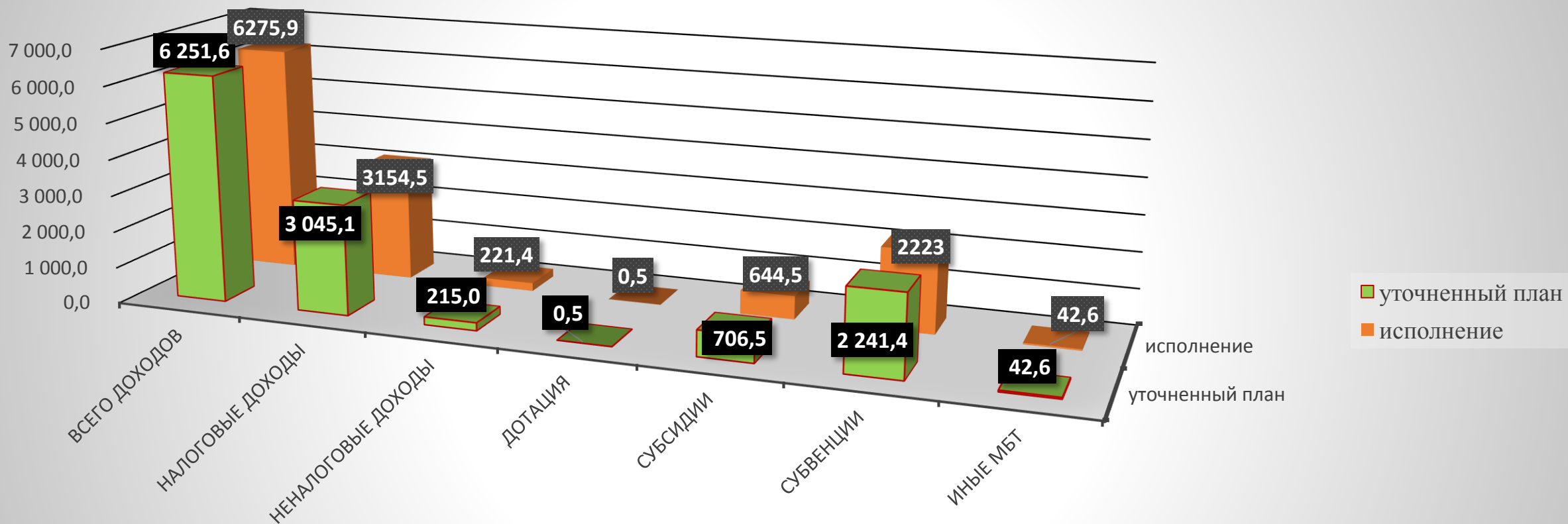


Наименование доходов	Фактическое исполнение 2019 год	План в соответствии с решением о бюджете уточненный	Фактическое исполнение 2020 год	% исполнения уточненного плана	% исполнения 2020 года к 2019 году
Дотации	329 038,0	457,0	457,0	100,0	0,1
Субсидии	1 151 439,0	706 474,9	644 514,7	91,2	56,0
Субвенции	2 237 227,0	2 241 353,0	2 222 975,2	99,2	99,4
Иные межбюджетные трансферты	217 306,7	42 650,9	42 650,9	100,0	19,6
Прочие безвозмездные поступления	153,8	524,0	524,0	100,0	340,7
Доходы от возврата остатков субсидий, субвенций и иных межбюджетных трансфертов, имеющих целевое назначение прошлых лет	102,6	0,0	828,2		807,2
Возврат	-4 262,4	0,0	-11 938,5		280,1
<b>ИТОГО БЕЗВОЗМЕЗДНЫЕ ПОСТУПЛЕНИЯ</b>	<b>3 931 004,7</b>	<b>2 991 459,8</b>	<b>2 900 011,5</b>	<b>96,9</b>	<b>73,8</b>
<b>ВСЕГО ДОХОДОВ</b>	<b>7 026 411,6</b>	<b>6 251 616,9</b>	<b>6 275 930,9</b>	<b>100,4</b>	<b>89,3</b>



- Информация об исполнении по доходам бюджета городского округа Воскресенск в 2020 году

(млн. рублей)



# ИНФОРМАЦИЯ ОБ УДЕЛЬНОМ ОБЪЕМЕ НАЛОГОВЫХ И НЕНАЛОГОВЫХ ДОХОДОВ БЮДЖЕТА В РАСЧЕТЕ НА ДУШУ НАСЕЛЕНИЯ В СРАВНЕНИИ С ДРУГИМИ МУНИЦИПАЛЬНЫМИ ОБРАЗОВАНИЯМИ МОСКОВСКОЙ ОБЛАСТИ




**ГОРОДСКОЙ ОКРУГ  
ЭЛЕКТРОСТАЛЬ**



**ГОРОДСКОЙ ОКРУГ  
СЕРПУХОВ**



**ГОРОДСКОЙ ОКРУГ  
ВОСКРЕСЕНСК**



**ГОРОДСКОЙ ОКРУГ  
СОЛНЕЧНОГОРСК**

Налоговые и неналоговые доходы (тыс. рублей)	Численность населения на 01.01.2021 (тыс. чел.)	Налоговые и неналоговые доходы на душу населения (тыс. рублей)	Налоговые и неналоговые доходы (тыс. рублей)	Численность населения на 01.01.2021 (тыс. чел.)	Налоговые и неналоговые доходы на душу населения (тыс. рублей)	Налоговые и неналоговые доходы (тыс. рублей)	Численность населения на 01.01.2021 (тыс. чел.)	Налоговые и неналоговые доходы на душу населения (тыс. рублей)	Налоговые и неналоговые доходы (тыс. рублей)	Численность населения на 01.01.2021 (тыс. чел.)	Налоговые и неналоговые доходы на душу населения (тыс. рублей)
2 584 114,2	160,3	16,120	3 395 127,6	160,9	21,101	3 375 919,4	153,0	22,065	4 906 533,2	145,7	33,676



## ИНФОРМАЦИЯ О НАЛОГОВЫХ ЛЬГОТАХ И СТАВКАХ НАЛОГОВ

**УСТАНОВЛЕННЫЕ ПРЕДСТАВИТЕЛЬНЫМИ ОРГАНАМИ МЕСТНОГО САМОУПРАВЛЕНИЯ НА ТЕРРИТОРИИ ГОРОДСКОГО ОКРУГА ВОСКРЕСЕНСК МОСКОВСКОЙ ОБЛАСТИ НАЛОГОВЫЕ ЛЬГОТЫ ПРЕДУСМОТРЕНЫ ОТДЕЛЬНЫМ КАТЕГОРИЯМ НАЛОГОПЛАТЕЛЬЩИКОВ ПО НАЛОГУ НА ИМУЩЕСТВО ФИЗИЧЕСКИХ ЛИЦ И ЗЕМЕЛЬНОМУ НАЛОГУ.**

### ЗЕМЕЛЬНЫЙ НАЛОГ



**Налоговые ставки и размеры налоговых льгот установлены решением Совета депутатов городского округа Воскресенск Московской области от 18.11.2019 № 52/6 (с изменениями)**

**«О земельном налоге на территории городского округа Воскресенск Московской области»**

**Налоговые ставки и размеры налоговых льгот предусмотрены решением Совета депутатов городского округа Воскресенск Московской области от 18.11.2019 г. №53/6 (с изменениями)**

**«О налоге на имущество физических лиц на территории городского округа Воскресенск Московской области»**



### НАЛОГ НА ИМУЩЕСТВО ФИЗИЧЕСКИХ ЛИЦ



# ЗЕМЕЛЬНЫЙ НАЛОГ

## ЗЕМЕЛЬНЫЙ НАЛОГ С ФИЗИЧЕСКИХ ЛИЦ



В размерах от 0,3 % до 1,5% от кадастровой стоимости земельного участка в зависимости от категории земель и вида разрешенного использования

Действуют льготы, установленные статьей 395 Налогового кодекса Российской Федерации, а также дополнительные льготы, установленные решением Совета депутатов городского округа Воскресенск Московской области от 18.11.2019 № 52/6(с изменениями)



### Льготы по земельному налогу

За 6 соток земли предоставляется налоговый вычет

Иллюстрация	Условие	Процедура	Итог
	Налоговый вычет уменьшает земельный налог на величину кадастровой стоимости 600 кв. м земельного участка		
	Если у льготника несколько земельных участков, налоговый вычет дается на один, по выбору плательщика		
	Для получения вычета нужно подать уведомление о выбранном участке в любую налоговую инспекцию		
	Если уведомление не подано, то вычет предоставляется автоматически на участок с максимальной суммой налога		

**Кто имеет право**

- пенсионеры, инвалиды I и II групп, инвалиды с детства, дети-инвалиды, ветераны ВОВ, ветераны и инвалиды боевых действий, Герои Советского Союза, Герои Российской Федерации, граждане, подвергшиеся воздействию радиации вследствие катастрофы на Чернобыльской АЭС и т.д.

Лица, имеющие трех и более несовершеннолетних детей, получают вычет в размере кадастровой стоимости 600 кв.м площади одного земельного участка



## ЗЕМЕЛЬНЫЙ НАЛОГ С ЮРИДИЧЕСКИХ ЛИЦ



## Льготы по налогу на имущество физлиц

За один объект недвижимости каждого вида  
можно не платить налог

Кто имеет право



пенсионеры,  
инвалиды I и II групп, инвалиды с детства, дети-инвалиды, ветераны ВОВ, ветераны и инвалиды боевых действий, Герои Советского Союза, Российской Федерации, военнослужащие, граждане, подвергшиеся воздействию радиации вследствие катастрофы на Чернобыльской АЭС и т.д.

Лица, имеющие трех и более несовершеннолетних детей, к установленному вычету получают дополнительный вычет на каждого несовершеннолетнего ребенка в размере кадастровой стоимости:  
- 5 кв.м общей площади квартиры, части квартиры, комнаты;  
- 7 кв.м общей площади жилого дома, части жилого дома.

квартира или комната

жилой дом

специально оборудованное помещение

хозяйственная постройка на дачном участке

гараж или машино-место



## Налог на имущество физических лиц исходя из кадастровой стоимости



ФИНАНСОВАЯ ГРАМОТНОСТЬ НАСЕЛЕНИЯ



Вычеты, применяемые при определении налоговой базы



При исчислении налога



исходя из кадастровой стоимости предусмотрено уменьшение кадастровой стоимости на кадастровую стоимость 10 кв. м. в отношении комнат



20 кв. м. в отношении квартир



50 кв. м. в отношении жилых домов

Налоговая база определяется в отношении каждого жилого объекта недвижимости за вычетом стоимости определенного количества квадратных метров в зависимости от его вида.



Объем выпадающих доходов в связи с предоставлением налоговых льгот в 2020 году

Оценка эффективности налоговых расходов проводится в соответствии с основными положениями постановления Правительства Российской Федерации от 22.06.2019 г. № 796 «Об общих требованиях к оценке налоговых льгот (налоговых расходов) субъектов Российской Федерации и муниципальных образований» (далее – методические рекомендации Минфина России), также порядка формирования перечня налоговых расходов городского округа Воскресенск Московской области и оценки налоговых расходов городского округа Воскресенск Московской области, утвержденного Постановлением Администрации городского округа Воскресенск от 14.09.2020 №3299.

В ходе проведения оценки эффективности налоговых расходов осуществлялась оценка целесообразности (востребованность налоговых расходов, соответствие их целям соответствующих муниципальных программ и (или) целям социально-экономической политики) и их результативности (оценка бюджетной эффективности).

№ п/п	Наименование налоговых льгот	Правовое основание	План на 2020 год	Ожидаемое исполнение
<b>1. ЗЕМЕЛЬНЫЙ НАЛОГ</b> (тыс. руб.)				
1.1.	Льготы налогоплательщикам-юридическим лицам	установленные решением Совета депутатов городского округа Воскресенск Московской области от 18.11.2019 № 52/6 (с изменениями)	8 368	8 368
1.2.	Льготы налогоплательщикам-физическим лицам		2 785	2 785
<b>2. Налог на имущество физических лиц</b> (тыс. руб.)				
2.1.	Льготы налогоплательщиками-физическим лицам	Установленные решением Совета депутатов городского округа Воскресенск Московской области от 18 ноября 2019 г. N 53/6 О налоге на имущество физических лиц на территории городского округа Воскресенск Московской области	15	15
ИТОГО налоговых льгот, предоставляемых в соответствии с решениями, принятыми органами городского округа Воскресенск Московской области			11 168	11 168



Сведения о расходах по разделам и подразделам классификации расходов бюджета за 2020 год

Общий  
объем  
расходов  
бюджета  
городского  
округа  
Воскресенск

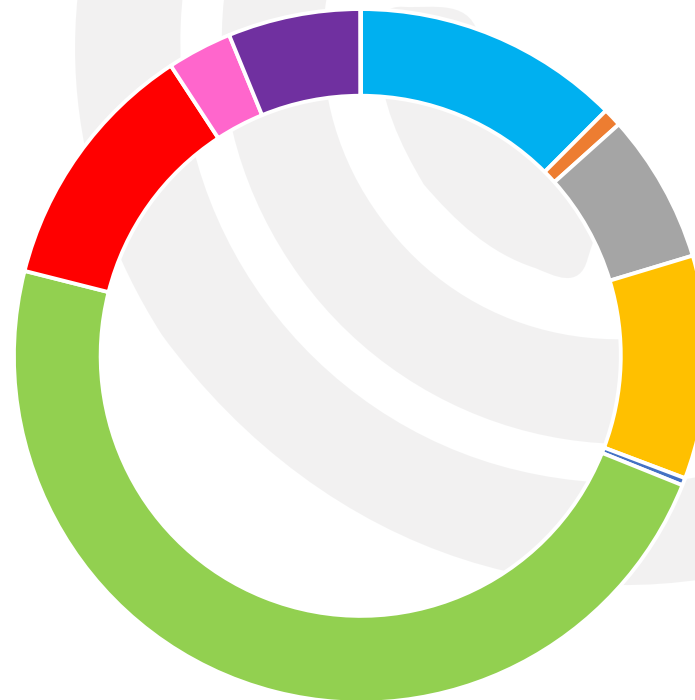
2020 год – 6 282,5

Открытый бюджет



Бюджет для граждан

Сведения о расходах бюджета за 2020 год



- Общегосударственные вопросы - 785,3 млн.руб.
- Национальная безопасность и оборона - 54,4 млн.руб.
- Национальная экономика - 437,9 млн.руб.
- Жилищно-коммунальное хозяйство - 654,0 млн.руб.
- Охрана окружающей среды - 21,7 млн.руб.
- Образование - 3 005,9 млн.руб.
- Культура и кинематография - 743,8 млн.руб.
- Социальная политика - 190,3 млн.руб.
- Физическая культура и спорт - 388,5 млн.руб.
- Обслуживание государственного и муниципального долга - 0,7 млн.руб.



# СВЕДЕНИЯ О РАСХОДАХ БЮДЖЕТА ГОРОДСКОГО ОКРУГА ВОСКРЕСЕНСК ПО РАЗДЕЛАМ И ПОДРАЗДЕЛАМ КЛАССИФИКАЦИИ РАСХОДОВ (В ТЫС. РУБ.)

Наименование	Раздел	Подраздел	Исполнение за 2019 год	2020 год		
				Уточненный план	Исполнение	Процент исполнения
1	2	3	4	5	6	7
<b>Расходы бюджета - ИТОГО</b>			<b>7 088 786,0</b>	<b>6 543 969,8</b>	<b>6 282 503,0</b>	<b>96,0</b>
<b>Общегосударственные вопросы</b>	<b>01</b>	<b>00</b>	<b>749 665,4</b>	<b>796 196,5</b>	<b>785 270,1</b>	<b>98,6</b>
Функционирование высшего должностного лица субъекта Российской Федерации и муниципального образования	01	02	9 337,9	3 777,2	3 775,9	100,0
Функционирование законодательных (представительных) органов государственной власти и представительных органов муниципальных образований	01	03	10 235,6	2 799,5	2 799,4	100,0
Функционирование Правительства Российской Федерации, высших исполнительных органов государственной власти субъектов Российской Федерации, местных администраций	01	04	457 825,2	252 532,2	247 838,5	98,1



# СВЕДЕНИЯ О РАСХОДАХ БЮДЖЕТА ГОРОДСКОГО ОКРУГА ВОСКРЕСЕНСК ПО РАЗДЕЛАМ И ПОДРАЗДЕЛАМ КЛАССИФИКАЦИИ РАСХОДОВ (В ТЫС. РУБ.)

Наименование	Раздел	Подраздел	Исполнение за 2019 год	2020 год		
				Уточненный план	Исполнение	Процент исполнения
1	2	3	4	5	6	7
Обеспечение деятельности финансовых, налоговых и таможенных органов и органов финансового (финансово-бюджетного) надзора	01	06	12 542,3	33 736,1	33 649,9	99,7
Обеспечение проведения выборов и референдума	01	07	0,0	3 162,0	2 520,0	79,7
Резервные фонды	01	11	0,0	0,0	0,0	0,0
Другие общегосударственные вопросы	01	13	259 724,4	500 189,5	494 686,4	98,9
<b>Национальная оборона</b>	<b>02</b>	<b>00</b>	<b>3 545,0</b>	<b>77,7</b>	<b>77,7</b>	<b>100,0</b>
Мобилизационная и вневойсковая подготовка	02	03	3 476,0	0,0	0,0	0,0
Мобилизационная подготовка экономики	02	04	69,0	77,7	77,7	100,0

# СВЕДЕНИЯ О РАСХОДАХ БЮДЖЕТА ГОРОДСКОГО ОКРУГА ВОСКРЕСЕНСК ПО РАЗДЕЛАМ И ПОДРАЗДЕЛАМ КЛАССИФИКАЦИИ РАСХОДОВ (В ТЫС. РУБ.)

Наименование	Раздел	Подраздел	Исполнение за 2019 год	2020 год		
				Уточненный план	Исполнение	Процент исполнения
1	2	3	4	5	6	7
<b>Национальная безопасность и правоохранительная деятельность</b>	<b>03</b>	<b>00</b>	<b>41 503,4</b>	<b>69 118,4</b>	<b>54 444,7</b>	<b>78,8</b>
Гражданская оборона	03	09	72,2	44 155,6	43 478,9	98,5
Защита населения и территории от чрезвычайных ситуаций природного и техногенного характера, пожарная безопасность	03	10	36 949,1	0,0	0,0	0,0
Другие вопросы в области национальной безопасности и правоохранительной деятельности	03	14	4 482,1	24 962,8	10 965,8	43,9
<b>Национальная экономика</b>	<b>04</b>	<b>00</b>	<b>446 779,5</b>	<b>471 667,7</b>	<b>437 860,9</b>	<b>92,8</b>
Сельское хозяйство и рыболовство	04	05	7 097,6	11 550,0	3 946,7	34,2
Транспорт	04	08	55 765,9	54 479,4	52 806,7	96,9

# СВЕДЕНИЯ О РАСХОДАХ БЮДЖЕТА ГОРОДСКОГО ОКРУГА ВОСКРЕСЕНСК ПО РАЗДЕЛАМ И ПОДРАЗДЕЛАМ КЛАССИФИКАЦИИ РАСХОДОВ (В ТЫС. РУБ.)

Наименование	Раздел	Подраздел	Исполнение за 2019 год	2020 год		
				Уточненный план	Исполнение	Процент исполнения
1	2	3	4	5	6	7
Дорожное хозяйство (дорожные фонды)	04	09	368 437,0	399 728,0	375 474,5	93,9
Связь и информатика	04	10	12 954,8	4 728,0	4 715,0	99,7
Другие вопросы в области национальной экономики	04	12	2 524,2	1 182,3	918,0	77,6
<b>Жилищно-коммунальное хозяйство</b>	<b>05</b>	<b>00</b>	<b>805 473,0</b>	<b>808 434,3</b>	<b>653 990,9</b>	<b>80,9</b>
Жилищное хозяйство	05	01	74 453,2	201 580,5	198 243,8	98,3
Коммунальное хозяйство	05	02	235 455,6	160 946,1	92 275,9	57,3
Благоустройство	05	03	427 561,0	376 134,9	294 979,8	78,4
Другие вопросы в области жилищно-коммунального хозяйства	05	05	68 003,2	69 772,8	68 491,4	98,2

# СВЕДЕНИЯ О РАСХОДАХ БЮДЖЕТА ГОРОДСКОГО ОКРУГА ВОСКРЕСЕНСК ПО РАЗДЕЛАМ И ПОДРАЗДЕЛАМ КЛАССИФИКАЦИИ РАСХОДОВ (В ТЫС. РУБ.)

Наименование	Раздел	Подраздел	Исполнение за 2019 год	2020 год		
				Уточненный план	Исполнение	Процент исполнения
1	2	3	4	5	6	7
<b>Охрана окружающей среды</b>	<b>06</b>	<b>00</b>	<b>4 838,1</b>	<b>21 653,8</b>	<b>21 653,8</b>	<b>100,0</b>
Другие вопросы в области охраны окружающей среды	06	05	4 838,1	21 653,8	21 653,8	100,0
<b>Образование</b>	<b>07</b>	<b>00</b>	<b>3 410 056,2</b>	<b>3 027 075,0</b>	<b>3 005 950,1</b>	<b>99,3</b>
Дошкольное образование	07	01	1 026 445,1	780 068,5	779 253,7	99,9
Общее образование	07	02	1 850 630,2	1 934 858,2	1 918 287,8	99,1
Дополнительное образование детей	07	03	356 991,2	221 177,8	220 738,9	99,8
Молодежная политика	07	07	40 344,1	36 230,7	34 827,3	96,1
Другие вопросы в области образования	07	09	135 645,6	54 739,8	52 842,4	96,5

# СВЕДЕНИЯ О РАСХОДАХ БЮДЖЕТА ГОРОДСКОГО ОКРУГА ВОСКРЕСЕНСК ПО РАЗДЕЛАМ И ПОДРАЗДЕЛАМ КЛАССИФИКАЦИИ РАСХОДОВ (В ТЫС. РУБ.)

Наименование	Раздел	Подраздел	Исполнение за 2019 год	2020 год		
				Уточненный план	Исполнение	Процент исполнения
1	2	3	4	5	6	7
<b>Культура, кинематография</b>	<b>08</b>	<b>00</b>	<b>981 139,1</b>	<b>745 278,8</b>	<b>743 781,7</b>	<b>99,8</b>
Культура	08	01	925 550,0	732 489,2	731 126,7	99,8
Другие вопросы в области культуры, кинематографии	08	04	55 589,1	12 789,6	12 655,0	98,9
<b>Здравоохранение</b>	<b>09</b>	<b>00</b>	<b>21 440,5</b>	<b>0,0</b>	<b>0,0</b>	<b>0,0</b>
Другие вопросы в области здравоохранения	09	09	21 440,5	0,0	0,0	0,0
<b>Социальная политика</b>	<b>10</b>	<b>00</b>	<b>192 893,7</b>	<b>204 752,6</b>	<b>190 290,6</b>	<b>92,9</b>
Пенсионное обеспечение	10	01	16 650,6	18 818,9	18 818,9	100,0
Социальное обеспечение населения	10	03	81 576,5	83 507,0	83 341,4	99,8
Охрана семьи и детства	10	04	94 666,6	98 155,8	83 906,2	85,5
Другие вопросы в области социальной политики	10	06	0,0	4 270,9	4 224,1	98,9

# СВЕДЕНИЯ О РАСХОДАХ БЮДЖЕТА ГОРОДСКОГО ОКРУГА ВОСКРЕСЕНСК ПО РАЗДЕЛАМ И ПОДРАЗДЕЛАМ КЛАССИФИКАЦИИ РАСХОДОВ (В ТЫС. РУБ.)

Наименование	Раздел	Подраздел	Исполнение за 2019 год	2020 год		
				Уточненный план	Исполнение	Процент исполнения
1	2	3	4	5	6	7
<b>Физическая культура и спорт</b>	<b>11</b>	<b>00</b>	<b>430 594,4</b>	<b>399 048,0</b>	<b>388 515,5</b>	<b>97,4</b>
Физическая культура	11	01	405 289,2	258 078,5	248 197,3	96,2
Массовый спорт	11	02	1 791,1	1 491,6	1 053,3	70,6
Спорт высших достижений	11	03	0,0	127 244,4	127 184,4	100,0
Другие вопросы в области физической культуры и спорта	11	05	23 514,1	12 233,5	12 080,5	98,7
<b>Обслуживание государственного и муниципального долга</b>	<b>13</b>	<b>00</b>	<b>857,7</b>	<b>667,0</b>	<b>667,0</b>	<b>100,0</b>
Обслуживание государственного внутреннего и муниципального долга	13	01	857,7	667,0	667,0	100,0
<b>Условно утвержденные расходы</b>			<b>0,0</b>			

# СВЕДЕНИЯ О РАСХОДАХ БЮДЖЕТА ГОРОДСКОГО ОКРУГА ВОСКРЕСЕНСК ПО МУНИЦИПАЛЬНЫМ ПРОГРАММАМ

(В ТЫС. РУБ.)

Наименование	Муниципальная программа	Исполнение за 2019 год	2020 год		
			Уточненный план	Исполнение	Процент исполнения
1	2	3	4	5	6
<b>Расходы бюджета - ИТОГО</b>		<b>7 088 786,0</b>	<b>6 543 969,8</b>	<b>6 282 503,0</b>	<b>96,0</b>
<b>Программные мероприятия:</b>		<b>6 935 405,4</b>	<b>6 482 357,3</b>	<b>6 221 589,3</b>	<b>96,0</b>
Муниципальная программа "Культура"	02	473 703,4	452 472,0	450 983,4	99,7
Муниципальная программа «Образование»	03	3 099 614,8	3 009 042,8	2 989 458,5	99,3

# СВЕДЕНИЯ О РАСХОДАХ БЮДЖЕТА ГОРОДСКОГО ОКРУГА ВОСКРЕСЕНСК ПО МУНИЦИПАЛЬНЫМ ПРОГРАММАМ (В ТЫС. РУБ.)

Наименование	Муниципальная программа	Исполнение за 2019 год	2020 год		
			Уточненный план	Исполнение	Процент исполнения
1	2	3	4	5	6
Муниципальная программа «Социальная защита населения»	04	136 146,4	124 866,1	123 988,9	99,3
Муниципальная программа «Спорт»	05	412 839,2	388 419,9	386 044,2	99,4
Муниципальная программа «Развитие сельского хозяйства»	06	9 839,0	13 856,8	6 046,5	43,6
Муниципальная программа «Экология и окружающая среда»	07	2 307,9	51 406,7	24 408,0	47,5
Муниципальная программа «Безопасность и обеспечение безопасности жизнедеятельности населения»	08	98 596,0	149 663,8	127 355,6	85,1



# СВЕДЕНИЯ О РАСХОДАХ БЮДЖЕТА ГОРОДСКОГО ОКРУГА ВОСКРЕСЕНСК ПО МУНИЦИПАЛЬНЫМ ПРОГРАММАМ (В ТЫС. РУБ.)

Наименование	Муниципальная программа	Исполнение за 2019 год	2020 год		
			Уточненный план	Исполнение	Процент исполнения
1	2	3	4	5	6
Муниципальная программа «Жилище»	09	42 486,8	55 159,8	51 607,5	93,6
Муниципальная программа «Развитие инженерной инфраструктуры и энергоэффективности»	10	276 001,2	288 917,6	246 777,7	85,4
Муниципальная программа «Предпринимательство»	11	2 396,3	581,0	581,0	100,0
Муниципальная программа «Управления имуществом и муниципальными финансами»	12	742 996,5	629 311,1	612 763,0	97,4
Муниципальная программа «Развитие институтов гражданского общества, повышение эффективности местного самоуправления и реализации молодежной политики»	13	65 338,8	79 409,7	77 720,6	97,9

# СВЕДЕНИЯ О РАСХОДАХ БЮДЖЕТА ГОРОДСКОГО ОКРУГА ВОСКРЕСЕНСК ПО МУНИЦИПАЛЬНЫМ ПРОГРАММАМ (В ТЫС. РУБ.)

Наименование	Муниципальная программа	Исполнение за 2019 год	2020 год		
			Уточненный план	Исполнение	Процент исполнения
1	2	3	4	5	6
Муниципальная программа «Развитие и функционирование дорожно-транспортного комплекса»	14	359 597,2	354 598,4	351 980,2	99,3
Муниципальная программа «Цифровое муниципальное образование»	15	124 700,7	115 873,2	113 071,9	97,6
Муниципальная программа «Архитектура и градостроительство»	16	2 657,0	3 609,0	3 602,8	99,8
Муниципальная программа «Формирование современной комфортной городской среды»	17	869 998,4	734 240,1	633 658,5	86,3
Муниципальная программа «Строительство объектов социальной инфраструктуры»	18	208 127,0	24 235,7	16 174,8	66,7

# СВЕДЕНИЯ О РАСХОДАХ БЮДЖЕТА ГОРОДСКОГО ОКРУГА ВОСКРЕСЕНСК ПО МУНИЦИПАЛЬНЫМ ПРОГРАММАМ (В ТЫС. РУБ.)

Наименование	Муниципальная программа	Исполнение за 2019 год	2020 год		
			Уточненный план	Исполнение	Процент исполнения
1	2	3	4	5	6
Муниципальная программа «Переселение граждан из аварийного жилищного фонда»	19	8 058,8	6 693,6	5 366,2	80,2
Непрограммные мероприятия		153 380,6	61 612,5	60 913,7	98,9



# ИНФОРМАЦИЯ О ПЛАНОВЫХ И ДОСТИГНУТЫХ ПОКАЗАТЕЛЯХ МУНИЦИПАЛЬНЫХ ПРОГРАММ



## Муниципальная программа «Здравоохранение» (01)

Цель программы – улучшение состояния здоровья населения и увеличение ожидаемой продолжительности жизни, развитие первичной медико-санитарной помощи путем развития системы раннего выявления заболеваний, патологических состояний и факторов их развития, включая проведение медицинских осмотров и диспансеризации населения, а также привлечение и закрепление медицинских кадров в учреждениях здравоохранения городского округа Воскресенск

Наименование муниципальной программы/ подпрограммы	Показатели, характеризующие достижение цели	Единица измерения	Планируемое значение показателя за 2020 год	Достигнутое значение показателя за 2020 год	Причины невыполнения
1	2	3	4	5	6
Подпрограмма 1. Профилактика заболеваний и формирование здорового образа жизни. Развитие первичной медико-санитарной помощи	Доля работников предприятий, прошедших диспансеризацию (за исключением предприятий, работающих за счет средств бюджета Московской области)	Процент	95 и выше	153,87	
	Количество населения, прикрепленного к медицинским организациям на территории городского округа	Процент	95 и выше	119	
Подпрограмма 5. Финансовое обеспечение системы организации медицинской помощи	Доля медицинских работников (врачей первичного звена и специалистов узкого профиля), обеспеченных жильем, из числа привлеченных и нуждающихся в жилье	Процент	100	100	

## Муниципальная программа «Культура» (02)



Цель программы – обеспечение доступности населения городского округа Воскресенск Московской области к культурным ценностям и удовлетворение культурных потребностей граждан, повышение качества услуг в сфере культуры в городском округе Воскресенск Московской области

Наименование муниципальной программы/ подпрограммы	Показатели, характеризующие достижение цели	Единица измерения	Планируемое значение показателя за 2020 год	Достигнутое значение показателя за 2020 год	Причины невыполнения
1	2	3	4	5	6
Подпрограмма 1. Сохранение, использование, популяризация и государственная охрана объектов культурного наследия (памятников истории и культуры) народов Российской Федерации	Увеличение доли объектов культурного наследия, находящихся в собственности муниципального образования, по которым проведены работы по сохранению, в общем количестве объектов культурного наследия, находящихся в собственности муниципальных образований, нуждающихся в указанных работах	Процент	100	100	
	Количество объектов культурного наследия, находящихся в собственности муниципальных образований, по которым в текущем году разработана проектная документация	Единица	-	-	

Наименование муниципальной программы/ подпрограммы	Показатели, характеризующие достижение цели	Единица измерения	Планируемое значение показателя за 2020 год	Достигнутое значение показателя за 2020 год	Причины невыполнения
1	2	3	4	5	6
Подпрограмма 3. Развитие библиотечного дела	Доля муниципальных библиотек, соответствующих требованиям к условиям деятельности библиотек Московской области (стандарту)	Процент	50,0	20,0	Недостаточное финансирование
	Количество посещений библиотек (на 1 жителя в год) (комплектование книжных фондов муниципальных общедоступных библиотек)	посещение	1,25	1,25	
	Макропоказатель подпрограммы. Обеспечение роста числа пользователей муниципальных библиотек Московской области	Человек	25940,0	27332	
	Увеличение количества библиотек, внедривших стандарты деятельности библиотеки нового формата	единиц	10,0	4,0	Недостаточное финансирование
	Увеличение посещаемости общедоступных (публичных) библиотек, а также культурно-массовых мероприятий, проводимых в библиотеках Московской области к уровню 2017 года	Процент	105,0	67,7	В связи с эпидемией "коронавируса" посещение учреждений культуры было ограничено

Наименование муниципальной программы/ подпрограммы	Показатели, характеризующие достижение цели	Единица измерения	Планируемое значение показателя за 2020 год	Достигнутое значение показателя за 2020 год	Причины невыполнения
1	2	3	4	5	6
Подпрограмма 4. Развитие профессионального искусства, гастрольно-концертной и культурно-досуговой деятельности, кинематографии	Соотношение средней заработной платы работников учреждений культуры к среднемесячной начисленной заработной плате наемных работников в организациях, у индивидуальных предпринимателей и физических лиц (среднемесячному доходу от трудовой деятельности) в Московской области	Процент	100,0	114,25	
	Количество праздничных и культурно-массовых мероприятий, в т.ч. творческих фестивалей и конкурсов	единиц	74,0	70,0	В связи с эпидемией "коронавируса" проведение массовых мероприятий было ограничено
	Увеличение количества посетителей театрально-концертных и киномероприятий	Человек	101729,0	53122,0	В связи с эпидемией "коронавируса" посещение театрально - концертных мероприятий было ограничено
	Увеличение количества посещений театров (мероприятий в России)	Процент	105,0	68,0	В связи с эпидемией "коронавируса" посещение театральных мероприятий было ограничено

Наименование муниципальной программы/ подпрограммы	Показатели, характеризующие достижение цели	Единица измерения	Планируемое значение показателя за 2020 год	Достигнутое значение показателя за 2020 год	Причины невыполнения
1	2	3	4	5	6
Подпрограмма 5. Укрепление материально-технической базы государственных и муниципальных учреждений культуры Московской области	Количество отремонтированных объектов организаций культуры (по которым проведен капитальный ремонт, техническое переоснащение современным непромышленным оборудованием и благоустройство территории)	единиц	1,0	1	
	2020 Увеличение на 15% числа посещений организаций культуры к уровню 2017 года	Процент	105,03	62,0	В связи с эпидемией "коронавируса" посещение организаций культуры было ограничено
	Количество муниципальных учреждений культуры Московской области по которым осуществлено развитие материально - технической базы (в части увеличения стоимости основных средств)	единиц	1,0	1,0	
	Увеличение доли учреждений клубного типа, соответствующих Требованиям к условиям деятельности культурно - досуговых учреждений Московской области	Процент	10,7	10,0	Недостаточное финансирование
	Увеличение числа посещений платных культурно - массовых мероприятий клубов и домов культуры к уровню 2017 года	Процент	110,0	27,3	В связи с эпидемией "коронавируса" посещение культурно - досуговых учреждений было ограничено
	Увеличение числа участников клубных формирований к к уровню 2017 года	Процент	102,0	93,4	Уменьшение числа участников клубных формирований в связи с выбытием из-за эпидемии "коронавируса"



Наименование муниципальной программы/ подпрограммы	Показатели, характеризующие достижение цели	Единица измерения	Планируемое значение показателя за 2020 год	Достигнутое значение показателя за 2020 год	Причины невыполнения
1	2	3	4	5	6
Подпрограмма 7. Развитие архивного дела	Доля архивных документов, переведенных в электронно-цифровую форму, от общего количества документов, находящихся на хранении в муниципальном архиве муниципального образования	Процент	0,90	0,90	
	Доля архивных документов, хранящихся в муниципальном архиве в нормативных условиях, обеспечивающих их постоянное (вечное) и долговременное хранение, в общем количестве документов в муниципальном архиве	Процент	90,0	90,0	
	Доля архивных фондов муниципального архива, внесенных в общеотраслевую базу данных "Архивный фонд", от общего количества архивных фондов, хранящихся в муниципальном архиве	Процент	100,0	100,0	
	Количество помещений, выделенных для хранения архивных документов, относящихся к собственности Московской области, на которых проведены работы по капитальному (текущему) ремонту и техническому переоснащению	Единица	1,0	1,0	
Подпрограмма 9. Развитие парков культуры и отдыха	Количество созданных и благоустроенных парков культуры и отдыха на территории Московской области	Единица	1	1	
	Количество установленных детских игровых площадок в парках культуры и отдыха	Единица	2	2	
	Соответствие нормативу обеспеченности парками культуры и отдыха	Процент	33,3	66,6	
	Увеличение числа посетителей парков культуры и отдыха	Процент	105	89,8	В связи с эпидемией "коронавируса" посещение парков культуры и отдыха было ограничено

## Муниципальная программа «Образование» (03)

Цель программы – создание условий для получения качественного образования и успешной социализации детей и подростков



Наименование муниципальной программы/ подпрограммы	Показатели, характеризующие достижение цели	Единица измерения	Планируемое значение показателя за 2020 год	Достигнутое значение показателя за 2020 год	Причины невыполнения
1	2	3	4	5	6
Подпрограмма 1. Дошкольное образование	Доступность дошкольного образования для детей в возрасте от полутора до трех лет	Процент	100,0	100,0	
	Отношение средней заработной платы педагогических работников дошкольных образовательных организаций к средней заработной плате в общеобразовательных организациях в Московской области	Процент	100,0	88,91	Отсутствие финансирования в необходимом объеме, для достижения показателя по соглашению
	Отношение численности детей в возрасте от 3 до 7 лет, получающих дошкольное образование в текущем году, к сумме численности детей в возрасте от 3 до 7 лет, получающих дошкольное образование в текущем году, и численности детей в возрасте от 3 до 7 лет, находящихся в очереди на получение в текущем году дошкольного образования	Процент	100,0	100,0	
	Создание дополнительных мест для детей в возрасте от 2 месяцев до 3 лет в образовательных организациях, реализующих образовательные программы дошкольного образования	Штука	110	110	
	Средняя заработная плата педагогических работников муниципальных дошкольных общеобразовательных организаций	Рубль	52 658,6	45 975,17	Отсутствие финансирования в необходимом объеме, для достижения показателя по соглашению

Наименование муниципальной программы/ подпрограммы	Показатели, характеризующие достижение цели	Единица измерения	Планируемое значение показателя за 2020 год	Достигнутое значение показателя за 2020 год	Причины невыполнения
1	2	3	4	5	6
Подпрограмма 2. Общее образование	Для 935 тыс. детей в не менее чем в 7000 общеобразовательных организаций, расположенных в сельской местности, обновлена материально-техническая база для занятий физической культурой и спортом (нарастающим итогом)	Штука	1	1	
	Доля выпускников текущего года, набравших 220 баллов и более по 3 предметам, к общему количеству выпускников текущего года, сдававших ЕГЭ по 3 и более предметам	Процент	30,80	33,77	
	Количество отремонтированных общеобразовательных организаций	Штука	2	2	
	Обновлена материально-техническая база для формирования у обучающихся современных технологических и гуманитарных навыков. Создана материально-техническая база для реализации основных и дополнительных общеобразовательных программ цифрового и гуманитарного профилей в общеобразовательных организациях, расположенных в сельской местности и малых городах (нарастающим итогом)	Тысяча единиц	0,001	0,001	
	Отношение средней заработной платы педагогических работников общеобразовательных организаций общего образования к среднемесячному доходу от трудовой деятельности	Процент	103,2	109,89	
Средняя заработная плата педагогических работников муниципальных общеобразовательных организаций	Рубль	54 183,9	52 230,42	Отсутствие финансирования в необходимом объеме, для достижения показателя по соглашению	

Наименование муниципальной программы/ подпрограммы	Показатели, характеризующие достижение цели	Единица измерения	Планируемое значение показателя за 2020 год	Достигнутое значение показателя за 2020 год	Причины невыполнения
1	2	3	4	5	6
Подпрограмма 2. Обще образование	Доля муниципальных образовательных организаций, расположенных на территории городского округа Воскресенск Московской области и осуществляющих обучение по программам начального общего образования, в которых организовано бесплатное горячее питание обучающихся, получающих начальное общее образование, в соответствии со стандартом организации питания обучающихся образовательных организаций в Московской области, к общему количеству муниципальных образовательных организаций, расположенных на территории городского округа Воскресенск Московской области и осуществляющих обучение по программам начального общего образования	Процент	100,00	100,00	
	Доля обучающихся общеобразовательных организаций, обеспеченных подвозом к месту обучения муниципальные общеобразовательные организации в Московской области в общей численности обучающихся общеобразовательных организаций, нуждающихся в подвозе к месту обучения в муниципальные общеобразовательные организации в Московской области	Процент	80,00	80,00	
	Доля обучающихся, получающих начальное общее образование в муниципальных образовательных организациях городского округа Воскресенск Московской области, получающих бесплатное горячее питание, к общему количеству обучающихся, получающих начальное общее образование в муниципальных образовательных организациях городского округа Воскресенск Московской области	Процент	100,00	100,00	
	Качественное питание в школах	единиц	170	113,2	В связи с поступлениями обращений в ЦУР по качеству питания
	Рейтинг школ (Переход в «зелёную зону»)	балл	19,71	30	
	Современный учитель (Готовность учителей к обучению школьников для участия в международных исследованиях (PISA))	Процент	25,00	57,56	
	Участуй во ВсОШ (Результативность участия муниципального образования во всероссийской олимпиаде школьников)	балл	19	63	

Наименование муниципальной программы/ подпрограммы	Показатели, характеризующие достижение цели	Единица измерения	Планируемое значение показателя за 2020 год	Достигнутое значение показателя за 2020 год	Причины невыполнения
1	2	3	4	5	6
Подпрограмма 3. Дополнительное образование, воспитание и психолого-социальное сопровождение детей	Доля детей в возрасте от 5 до 18 лет, охваченных дополнительным образованием	Процент	83,2	83,2	
	Отношение средней заработной платы педагогических работников организаций дополнительного образования детей к средней заработной плате учителей в Московской области	Процент	100,0	101,25	
	2020 Число детей, охваченных деятельностью детских технопарков "Кванториум" (мобильных технопарков "Кванториум") и других проектов, направленных на обеспечение доступности дополнительных общеобразовательных программ естественнонаучной и технической направленностей, соответствующих приоритетным направлениям технологического развития Российской Федерации (нарастающим итогом)	Тысяча человек	0,324	9,86	
	Доля детей в возрасте от 5 до 18 лет, имеющих право на получение дополнительного образования в рамках системы персонифицированного финансирования в общей численности детей в возрасте от 5 до 18 лет	Процент	50	1,6	В связи с ограничениями, связанными с Covid-19 и реорганизацией учреждений не успели освоить полностью денежные средства, освоение произошло только в МУ ДО «Фантазия»
	Доля детей, привлекаемых к участию в творческих мероприятиях сферы культуры	Процент	9,6	8,75	В связи с ограничениями, связанными с Covid-19, творческие мероприятия не проводились
Подпрограмма 4. Профессиональное образование	2020 Доля педагогических работников, прошедших добровольную независимую оценку квалификации	Процент	10,0	0	В связи с отсутствием оценочных материалов федерального уровня, проведение добровольной независимой оценки квалификации педагогических работников Московской области не представляется возможным

## Муниципальная программа «Социальная защита населения» (04)



Цель программы – социальная поддержка граждан по оплате жилых помещений и коммунальных услуг, формирование условий для беспрепятственного доступа инвалидов и других маломобильных групп населения к приоритетным объектам и услугам в сфере культуры, образования, пешеходной инфраструктуры и физической культуры, и спорта в городском округе Воскресенск, создание условий для отдыха и оздоровления детей в возрасте от семи до пятнадцати лет, развитие и поддержка социально ориентированных некоммерческих организаций (далее – СО НКО)

Наименование муниципальной программы/ подпрограммы	Показатели, характеризующие достижение цели	Единица измерения	Планируемое значение показателя за 2020 год	Достигнутое значение показателя за 2020 год	Причины невыполнения
1	2	3	4	5	6
Подпрограмма 1. Социальная поддержка граждан	Активное долголетие	Процент	1,5	1,6	
	Уровень бедности	Процент	7,0	5,1	В связи с распространением коронавирусной инфекции мероприятия приостановлены

Наименование муниципальной программы/ подпрограммы	Показатели, характеризующие достижение цели	Единица измерения	Планируемое значение показателя за 2020 год	Достигнутое значение показателя за 2020 год	Причины невыполнения
1	2	3	4	5	6
Подпрограмма 2. Доступная среда	Доля детей-инвалидов в возрасте от 1,5 года до 7 лет, охваченных дошкольным образованием, в общей численности детей-инвалидов такого возраста	Процент	100	100	
	Доля детей-инвалидов в возрасте от 5 до 18 лет, получающих дополнительное образование, от общей численности детей-инвалидов данного возраста	Процент	50	50	
	Доля детей-инвалидов, которым созданы условия для получения качественного начального общего, основного общего, среднего общего образования, в общей численности детей-инвалидов школьного возраста	Процент	100	100	
	Доступная среда - Доступность для инвалидов и других маломобильных групп населения муниципальных приоритетных объектов	Процент	72,8	73,2	

Наименование муниципальной программы/ подпрограммы	Показатели, характеризующие достижение цели	Единица измерения	Планируемое значение показателя за 2020 год	Достигнутое значение показателя за 2020 год	Причины невыполнения
1	2	3	4	5	6
Подпрограмма 3. Развитие системы отдыха и оздоровления детей	Доля детей, находящихся в трудной жизненной ситуации, охваченных отдыхом и оздоровлением в общей численности детей в возрасте от 7 до 15 лет, находящихся в трудной жизненной ситуации, подлежащих оздоровлению	Процент	27,98	62,08	
	Доля детей, охваченных отдыхом и оздоровлением, в общей численности детей в возрасте от 7 до 15 лет, подлежащих оздоровлению	Процент	26,77	61,33	
Подпрограмма 8. Развитие трудовых ресурсов и охраны труда	Число пострадавших в результате несчастных случаев на производстве со смертельным исходом в расчете на 1000 работающих (организаций, занятых в экономике муниципального образования)	Промилле (0,1 процента)	0,063	0,063	
Подпрограмма 9. Развитие и поддержка социально ориентированных некоммерческих организаций	Количество СО НКО, которым оказана поддержка органами местного самоуправления всего	единиц	6	7	
	Количество социально ориентированных некоммерческих организаций в сфере культуры, которым оказана поддержка органами местного самоуправления	Единица	1	2	
	Количество социально ориентированных некоммерческих организаций в сфере охраны здоровья, которым оказана поддержка органами местного самоуправления	единиц	1	1	
	Количество социально ориентированных некоммерческих организаций в сфере социальной защиты населения, которым оказана поддержка органами местного самоуправления	Единица	4	4	
	Доля расходов, направляемых на предоставление субсидий СО НКО, в общем объеме расходов бюджета муниципального образования Московской области на социальную сферу	Процент	0	0,1	
	Доля расходов, направляемых на предоставление субсидий СО НКО в сфере культуры, в общем объеме расходов бюджета муниципального образования Московской области в сфере культуры	Процент	0	0,3	
	Количество проведенных органами местного самоуправления просветительских мероприятий по вопросам деятельности СО НКО	единиц	4	4	



Наименование муниципальной программы/ подпрограммы	Показатели, характеризующие достижение цели	Единица измерения	Планируемое значение показателя за 2020 год	Достигнутое значение показателя за 2020 год	Причины невыполнения
1	2	3	4	5	6
Подпрограмма 9. Развитие и поддержка социально ориентированных некоммерческих организаций	Количество СО НКО в сфере культуры, которым оказана имущественная поддержка органами местного самоуправления	единиц	1	1	
	Количество СО НКО в сфере охраны здоровья, которым оказана имущественная поддержка органами местного самоуправления	единиц	1	1	
	Количество СО НКО в сфере социальной защиты населения, которым оказана имущественная поддержка органами местного самоуправления	единиц	4	4	
	Количество СО НКО, которым оказана имущественная поддержка органами местного самоуправления	единиц	6	6	
	Количество СО НКО, которым оказана консультационная поддержка органами местного самоуправления	единиц	6	7	
	Количество СО НКО, которым оказана финансовая поддержка органами местного самоуправления	единиц	0	1	
	Общее количество предоставленной органами местного самоуправления площади на льготных условиях или в безвозмездное пользование СО НКО	Квадратный метр	1451	1451	
	Общее количество предоставленной органами местного самоуправления площади на льготных условиях или в безвозмездное пользование СО НКО в сфере охраны здоровья	Квадратный метр	952,2	952,2	
	Общее количество предоставленной органами местного самоуправления площади на льготных условиях или в безвозмездное пользование СО НКО в сфере социальной защиты населения	Квадратный метр	274,4	274,4	
	Общее количество предоставленной органами местного самоуправления площади на льготных условиях или в безвозмездное пользование СО НКО в сфере культуры	Квадратный метр	224,4	224,4	
Численность граждан, принявших участие в просветительских мероприятиях по вопросам деятельности СО НКО	Человек	70	70		

## Муниципальная программа «Спорт» (05)



Цель программы – обеспечение возможности жителям городского округа Воскресенск систематически заниматься физической культурой и спортом, подготовка спортивного резерва для спортивных сборных команд Московской области и спортивных сборных команд Российской Федерации путём формирования государственной системы подготовки спортивного резерва в городском округе Воскресенск, обеспечение эффективного финансового, информационного, методического и кадрового сопровождения деятельности

Наименование муниципальной программы/ подпрограммы	Показатели, характеризующие достижение цели	Единица измерения	Планируемое значение показателя за 2020 год	Достигнутое значение показателя за 2020 год	Причины невыполнения
1	2	3	4	5	6
Подпрограмма 1. Развитие физической культуры и спорта	Доля жителей муниципального образования Московской области, систематически занимающихся физической культурой и спортом, в общей численности населения муниципального образования Московской области	Процент	43,6	36,3	Показатель не достигнут в связи с пандемией и распространение коронавирусной инфекцией COVID-19. По указу президента была приостановлена (ограничена) деятельность спортивных объектов, программ "Активное долголетие" и "Добрый час".
	2020 Доступные спортивные площадки. Доля спортивных площадок, управляемых в соответствии со стандартом их использования	Процент	70	63,69	Показатель не достигнут в связи с пандемией и распространение коронавирусной инфекцией COVID-19. По указу президента была приостановлена (ограничена) деятельность спортивных объектов, программ "Активное долголетие" и "Добрый час".

Наименование муниципальной программы/ подпрограммы	Показатели, характеризующие достижение цели	Единица измерения	Планируемое значение показателя за 2020 год	Достигнутое значение показателя за 2020 год	Причины невыполнения
1	2	3	4	5	6
Подпрограмма 1. Развитие физической культуры и спорта	Уровень обеспеченности граждан спортивными сооружениями исходя из единовременной пропускной способности объектов спорта	Процент	-	28,91	
	Доля граждан среднего возраста (женщины: 30-54 года; мужчины: 30-59 лет), систематически занимающихся физической культурой и спортом, в общей численности граждан среднего возраста	Процент	25,5	25,85	
	Доля граждан старшего возраста (женщины: 55-79 лет; мужчины: 60-79 лет), систематически занимающихся физической культурой и спортом, в общей численности граждан старшего возраста	Процент	18	4,33	Показатель не достигнут в связи с пандемией и распространение коронавирусной инфекцией COVID-19. По указу президента была приостановлена (ограничена) деятельность спортивных объектов, программ "Активное долголетие" и "Добрый час".
	Доля детей и молодежи (возраст 3-29 лет), систематически занимающихся физической культурой и спортом, в общей численности детей и молодежи	Процент	92	90,3	Показатель не достигнут в связи с пандемией и распространение коронавирусной инфекцией COVID-19. По указу президента была приостановлена (ограничена) деятельность спортивных объектов, программ "Активное долголетие" и "Добрый час".
	Доля жителей Московской области, выполнивших нормативы испытаний (тестов) Всероссийского комплекса «Готов к труду и обороне» (ГТО), в общей численности населения, принявшего участие в испытаниях (тестах)	Процент	30,6	48,06	
	Доля жителей Московской области, занимающихся в спортивных организациях, в общей численности детей и молодежи в возрасте 6-15 лет	Процент	50	23,1	Показатель не достигнут в связи с пандемией и распространение коронавирусной инфекцией COVID-19. По указу президента была приостановлена (ограничена) деятельность спортивных объектов, программ "Активное долголетие" и "Добрый час".
	Доля лиц с ограниченными возможностями здоровья и инвалидов, систематически занимающихся физической культурой и спортом, в общей численности указанной категории населения, проживающих в Московской области	Процент	15	14,15	

Наименование муниципальной программы/ подпрограммы	Показатели, характеризующие достижение цели	Единица измерения	Планируемое значение показателя за 2020 год	Достигнутое значение показателя за 2020 год	Причины невыполнения
1	2	3	4	5	6
Подпрограмма 1. Развитие физической культуры и спорта	Доля населения Московской области, занятого в экономике, занимающегося физической культурой и спортом, в общей численности населения, занятого в экономике	Процент	28,9	26	Показатель не достигнут в связи с пандемией и распространение коронавирусной инфекцией COVID-19. По указу президента была приостановлена (ограничена) деятельность спортивных объектов, программ "Активное долголетие" и "Добрый час".
	Доля обучающихся и студентов Московской области, выполнивших нормативы Всероссийского физкультурно-спортивного комплекса «Готов к труду и обороне» (ГТО), в общей численности обучающихся и студентов, принявших участие в сдаче нормативов Всероссийского физкультурно-спортивного комплекса «Готов к труду и обороне» (ГТО)	Процент	50,6	48,02	Показатель не достигнут в связи с пандемией и распространение коронавирусной инфекцией COVID-19. По указу президента была приостановлена (ограничена) деятельность спортивных объектов, программ "Активное долголетие" и "Добрый час".
	Доля обучающихся и студентов, систематически занимающихся физической культурой и спортом, в общей численности обучающихся и студентов	Процент	85	83	Показатель не достигнут в связи с пандемией и распространение коронавирусной инфекцией COVID-19. По указу президента была приостановлена (ограничена) деятельность спортивных объектов, программ "Активное долголетие" и "Добрый час".
	Эффективность использования существующих объектов спорта (отношение фактической посещаемости к нормативной пропускной способности)	Процент	99,6	97,3	Показатель не достигнут в связи с пандемией и распространение коронавирусной инфекцией COVID-19. По указу президента была приостановлена (ограничена) деятельность спортивных объектов, программ "Активное долголетие" и "Добрый час".

Наименование муниципальной программы/ подпрограммы	Показатели, характеризующие достижение цели	Единица измерения	Планируемое значение показателя за 2020 год	Достигнутое значение показателя за 2020 год	Причины невыполнения
1	2	3	4	5	6
Подпрограмма 3. Подготовка спортивного резерва	Доля обучающихся и студентов Московской области, выполнивших нормативы Всероссийского физкультурно-спортивного комплекса «Готов к труду и обороне» (ГТО), в общей численности обучающихся и студентов, принявших участие в сдаче нормативов Всероссийского физкультурно-спортивного комплекса «Готов к труду и обороне» (ГТО)	Процент	50,6	48,02	Показатель не достигнут в связи с пандемией и распространение коронавирусной инфекцией COVID-19. По указу президента была приостановлена (ограничена) деятельность спортивных объектов, программ "Активное долголетие" и "Добрый час".
	Доля обучающихся и студентов, систематически занимающихся физической культурой и спортом, в общей численности обучающихся и студентов	Процент	85	83	Показатель не достигнут в связи с пандемией и распространение коронавирусной инфекцией COVID-19. По указу президента была приостановлена (ограничена) деятельность спортивных объектов, программ "Активное долголетие" и "Добрый час".
	Эффективность использования существующих объектов спорта (отношение фактической посещаемости к нормативной пропускной способности)	Процент	99,6	97,3	Показатель не достигнут в связи с пандемией и распространение коронавирусной инфекцией COVID-19. По указу президента была приостановлена (ограничена) деятельность спортивных объектов, программ "Активное долголетие" и "Добрый час".
	Доля занимающихся на этапе высшего спортивного мастерства в организациях, осуществляющих спортивную подготовку, в общем количестве занимающихся на этапе совершенствования спортивного мастерства в организациях, осуществляющих спортивную подготовку в Московской области	Процент	25	2,5	Показатель не достигнут в связи с пандемией и распространение коронавирусной инфекцией COVID-19. По указу президента была приостановлена (ограничена) деятельность спортивных объектов, программ "Активное долголетие" и "Добрый час".
	Доля занимающихся по программам спортивной подготовки в организациях ведомственной принадлежности физической культуры и спорта в общем количестве занимающихся в организациях ведомственной принадлежности физической культуры и спорта	Процент	87,5	87,56	

Наименование муниципальной программы/ подпрограммы	Показатели, характеризующие достижение цели	Единица измерения	Планируемое значение показателя за 2020 год	Достигнутое значение показателя за 2020 год	Причины невыполнения
1	2	3	4	5	6
Подпрограмма 3. Подготовка спортивного резерва	Доля организаций, оказывающих услуги по спортивной подготовке в соответствии с федеральными стандартами спортивной подготовки, в общем количестве организаций в сфере физической культуры и спорта Московской области, в том числе для лиц с ограниченными возможностями здоровья и инвалидов	Процент	100	100	
	Доля спортсменов-разрядников в общем количестве лиц, занимающихся в системе спортивных школ олимпийского резерва и училищ олимпийского резерва	Процент	48,5	58	
	Доля спортсменов-разрядников, имеющих разряды и звания (от I разряда до спортивного звания «Заслуженный мастер спорта»), в общем количестве спортсменов-разрядников в системе спортивных школ олимпийского резерва и училищ олимпийского резерва	Процент	23	6	Показатель не достигнут в связи с пандемией и распространение коронавирусной инфекцией COVID-19. По указу президента была приостановлена (ограничена) деятельность спортивных объектов, программ "Активное долголетие" и "Добрый час".
	Увеличение доли систематически занимающихся видом спорта «футбол» в общем количестве систематически занимающихся по всем видам спорта в муниципальных образованиях Московской области	Процент	12,55	23,6	

## Муниципальная программа «Развитие сельского хозяйства» (06)



Цель программы – устойчивое развитие сельских территорий, повышение уровня жизни сельского населения

Наименование муниципальной программы/ подпрограммы	Показатели, характеризующие достижение цели	Единица измерения	Планируемое значение показателя за 2020 год	Достигнутое значение показателя за 2020 год	Причины невыполнения
1	2	3	4	5	6
Подпрограмма 1. Развитие отраслей сельского хозяйства	Ввод мощностей животноводческих комплексов молочного направления	скотомест	50	100	
	Индекс производства продукции сельского хозяйства в хозяйствах всех категорий (в сопоставимых ценах) к предыдущему году	Процент	100,1	100,1	
	Объем инвестиций, привлеченных в текущем году по реализуемым инвестиционным проектам АПК, находящимся в единой автоматизированной системе мониторинга инвестиционных проектов Министерства инвестиций и инноваций МО	Миллион рублей	4500	1645,00	Срыв закупки оборудования за рубежом (Нидерланды) по причине закрытия границ из-за пандемии.
	Производство молока в хозяйствах всех категорий	Тысяча тонн	20	21,1	
	Производство скота и птицы на убой в хозяйствах всех категорий (в живом весе)	Тысяча тонн	1,1	1,1	

Наименование муниципальной программы/ подпрограммы	Показатели, характеризующие достижение цели	Единица измерения	Планируемое значение показателя за 2020 год	Достигнутое значение показателя за 2020 год	Причины невыполнения
1	2	3	4	5	6
Подпрограмма 2. Развитие мелиорации земель сельскохозяйственного назначения	Вовлечение в оборот выбывших сельскохозяйственных угодий за счет проведения культуртехнических работ сельскохозяйственными товаропроизводителями	Тысяча гектаров	3,08	2,35	Низкая предпринимательская активность в округе
	Площадь земельных участков, находящихся в муниципальной собственности и государственная собственность на которые не разграничена, предоставленных сельхозтоваропроизводителям	Гектар	764	848	
	Площадь земель, обработанных от борщевика Сосновского	Гектар	166,5	159,3	Увеличение планового значения после заключения основного контракта
Подпрограмма 3. Комплексное развитие сельских территорий	Количество отловленных животных без владельцев	единиц	419	624	
	Количество обустроенных сибирезвенных скотомогильников	Штука	3	1	Обустройство сибирезвенных скотомогильников возможно только после предоставления земельных участков лесного фонда в постоянное (бессрочное) пользование Комитетом лесного хозяйства Московской области в 2020 году. В 2020 году Комитетом лесного хозяйства Московской области данные земельные участки не передавались Администрации городского округа Воскресенск
Подпрограмма 7. Экспорт продукции агропромышленного комплекса Московской области	2020 Объем экспорта продукции АПК	Тысяча долларов	438	438	



## Муниципальная программа «Экология и окружающая среда» (07)



Цель программы – обеспечение конституционного права жителей района на благоприятную окружающую среду

Наименование муниципальной программы/ подпрограммы	Показатели, характеризующие достижение цели	Единица измерения	Планируемое значение показателя за 2020 год	Достигнутое значение показателя за 2020 год	Причины невыполнения
1	2	3	4	5	6
Подпрограмма 1. Охрана окружающей среды	Количество проведенных исследований состояния окружающей среды	Единица	102	102	
	Количество проведенных экологических мероприятий	Единица	32	35	

## Муниципальная программа «Безопасность и обеспечение безопасности жизнедеятельности населения» (08)



Цель программы – комплексное обеспечение безопасности населения и объектов на территории городского округа Воскресенск Московской области, повышение уровня и результативности профилактики преступлений и правонарушений

Наименование муниципальной программы/ подпрограммы	Показатели, характеризующие достижение цели	Единица измерения	Планируемое значение показателя за 2020 год	Достигнутое значение показателя за 2020 год	Причины невыполнения
1	2	3	4	5	6
Подпрограмма 1. Профилактика преступлений и иных правонарушений	Благоустроим кладбища «Доля кладбищ, соответствующих Региональному стандарту»	Процент	72,76	74,86	
Подпрограмма 1. Профилактика преступлений и иных правонарушений	Доля коммерческих объектов, оборудованных системами видеонаблюдения и подключенных к системе технологического обеспечения региональной общественной безопасности и оперативного управления "Безопасный регион"	Процент	20	15,8	Не эффективная работа с собственниками коммерческих объектов и УК

Наименование муниципальной программы/ подпрограммы	Показатели, характеризующие достижение цели	Единица измерения	Планируемое значение показателя за 2020 год	Достигнутое значение показателя за 2020 год	Причины невыполнения
1	2	3	4	5	6
Подпрограмма 1. Профилактика преступлений и иных правонарушений	Доля подъездов многоквартирных домов, оборудованных системами видеонаблюдения и подключенных к системе технологического обеспечения региональной общественной безопасности и оперативного управления «Безопасный регион»	Процент	10	10	
	Доля социальных объектов и мест с массовым пребыванием людей, оборудованных системами видеонаблюдения и подключенных к системе технологического обеспечения региональной общественной безопасности и оперативного управления «Безопасный регион»	Процент	70	70	
	Инвентаризация мест захоронения	Процент	100	100	
	Снижение общего количества преступлений, совершенных на территории муниципального образования, не менее чем на 5 % ежегодно	Количество	1758	1588	
	Доля транспортировок умерших в морг с мест обнаружения или происшествия для производства судебно-медицинской экспертизы, произведенных в соответствии с установленными требованиями	Процент	100	98,60	Не достигнут, в связи с обоснованными жалобами (13жалоб).
	Количество отремонтированных зданий (помещений), находящихся в собственности муниципальных образований Московской области, в которых располагаются городские (районные) суды	Единица	1	1	
	Количество отремонтированных зданий (помещений) территориальных органов УФСБ	Единица	1	0	Подрядчик не выполнил условия контракта по ремонту здания
	Рост числа лиц, состоящих на диспансерном наблюдении с диагнозом «Употребление наркотиков с вредными последствиями»	Процент	102	102,5	

Наименование муниципальной программы/ подпрограммы	Показатели, характеризующие достижение цели	Единица измерения	Планируемое значение показателя за 2020 год	Достигнутое значение показателя за 2020 год	Причины невыполнения
1	2	3	4	5	6
Подпрограмма 1. Профилактика преступлений и иных правонарушений	Снижение доли несовершеннолетних в общем числе лиц, совершивших преступления	Процент	99,9	103,5	Прирост зарегистрированных преступлений, совершенных несовершеннолетними в 3 квартале 2020г. по сравнению с аналогичным периодом 2019г..
	Увеличение доли социально значимых объектов (учреждений), оборудованных в целях антитеррористической защищенности средствами безопасности	Процент	80	93	
	Увеличение числа граждан принимающих участие в деятельности народных дружин	Процент	105	100	Из-за пандемии коронавируса, работа велась в дистанционном режиме
Подпрограмма 2. Снижение рисков возникновения и смягчение последствий чрезвычайных ситуаций природного и техногенного характера на территории муниципального образования Московской области	Процент готовности муниципального образования Московской области к действиям по предназначению при возникновении чрезвычайных ситуаций (происшествий) природного и техногенного характера	Процент	75	75	
	Процент исполнения органом местного самоуправления муниципального образования полномочия по обеспечению безопасности людей на воде	Процент	66	66	
	Процент построения и развития систем аппаратно-программного комплекса «Безопасный город» на территории муниципального образования	Процент	100	0	Показатель не достигнут в следствии того, что финансирование данного мероприятия в 2020 году не предусмотрено.
	Сокращение среднего времени совместного реагирования нескольких экстренных оперативных служб на обращения населения по единому номеру «112» на территории муниципального образования	Процент	82,5	82,5	

Наименование муниципальной программы/ подпрограммы	Показатели, характеризующие достижение цели	Единица измерения	Планируемое значение показателя за 2020 год	Достигнутое значение показателя за 2020 год	Причины невыполнения
1	2	3	4	5	6
Подпрограмма 3. Развитие и совершенствование систем оповещения и информирования населения муниципального образования Московской области	Увеличение процента покрытия, системой централизованного оповещения и информирования при чрезвычайных ситуациях или угрозе их возникновения, населения на территории муниципального образования	Процент	97	97	
Подпрограмма 4. Обеспечение пожарной безопасности на территории муниципального образования Московской области	Повышение степени пожарной защищенности муниципального образования Московской области, по отношению к базовому периоду	Процент	59	59	
Подпрограмма 5. Обеспечение мероприятий гражданской обороны на территории муниципального образования Московской области	Увеличение процента запасов материально-технических, продовольственных, медицинских и иных средств в целях гражданской обороны	Процент	40	40	
	Увеличение степени готовности к использованию по назначению защитных сооружений и иных объектов ГО	Процент	10	30	

## Муниципальная программа «Жилище» (09)



Цель программы – повышение доступности жилья для населения, обеспечение безопасных и комфортных условий проживания в городском округе Воскресенск

Наименование муниципальной программы/ подпрограммы	Показатели, характеризующие достижение цели	Единица измерения	Планируемое значение показателя за 2020 год	Достигнутое значение показателя за 2020 год	Причины невыполнения
1	2	3	4	5	6
Подпрограмма 1. Комплексное освоение земельных участков в целях жилищного строительства и развитие застроенных территорий	Встречи с дольщиками. Встречи с гражданами - участниками долевого строительства	Процент	0	0,09	По состоянию на 23.12.2020 проведено 7 встреч с пострадавшими-гражданами, протоколы встреч с материалами фотофиксации направлены куратору в Министерство жилищной политики МО
	Количество земельных участков, вовлеченных в индивидуальное жилищное строительство	единиц	21	20	Низкая активность населения в строительстве ИЖС
	Количество проблемных объектов, по которым нарушены права участников долевого строительства "Проблемные стройки"	Процент	0	100	Возобновлены строительные работы по двум многоквартирным домам в д. Ворщиково. Ориентировочный срок сдачи домов в эксплуатацию – 2-3 квартал 2021 года, так как у застройщика возникли проблемы с разрешительной документацией. Строительство ЖК "Фединская Слобода" остановлено в 2015 году. Данный объект признан проблемным и находится на контроле в Министерстве жилищной политики МО, прорабатывается вопрос компенсации средств дольщикам через фонд.

Наименование муниципальной программы/ подпрограммы	Показатели, характеризующие достижение цели	Единица измерения	Планируемое значение показателя за 2020 год	Достигнутое значение показателя за 2020 год	Причины невыполнения
1	2	3	4	5	6
Подпрограмма 1. Комплексное освоение земельных участков в целях жилищного строительства и развитие застроенных территорий	Количество семей, улучшивших жилищные условия	Штука	0	5	
	Количество уведомлений о соответствии (несоответствии) указанных в уведомлении о планируемом строительстве параметров объекта индивидуального жилищного строительства (далее – ИЖС) или садового дома установленным параметрам и допустимости размещения объекта ИЖС или садового дома на земельном участке, уведомлений о соответствии (несоответствии) построенных или реконструированных объектов ИЖС или садового дома	Штука	1228	1460	за период с 01.01.2020 по 23.12.2020 выдано 798 уведомлений на планируемое строительство, уведомлений о завершении – 499
	2020 Объем ввода индивидуального жилищного строительства, построенного населением за счет собственных и (или) кредитных средств	Тысяча квадратных метров	124.54	73	Низкая активность населения в строительстве ИЖС
	Площадь земельных участков, вовлеченных в индивидуальное жилищное строительство	Гектар	2,8	2,6	заключены договоры аренды по результатам торгов на 20 земельных участках с видом разрешенного использования для индивидуального жилищного строительства, общей площадью – 2,6 Га.

Наименование муниципальной программы/ подпрограммы	Показатели, характеризующие достижение цели	Единица измерения	Планируемое значение показателя за 2020 год	Достигнутое значение показателя за 2020 год	Причины невыполнения
1	2	3	4	5	6
Подпрограмма 1. Комплексное освоение земельных участков в целях жилищного строительства и развитие застроенных территорий	Решаем проблемы дольщиков. Поиск и реализация решений по обеспечению прав пострадавших граждан - участников долевого строительства	Процент	0	53,33	Возобновлены строительные работы по двум многоквартирным домам в д. Ворщикове. Ориентировочный срок сдачи домов в эксплуатацию – 2-3 квартал 2021 года, так как у застройщика возникли проблемы с разрешительной документацией. Строительство ЖК "Фединская Слобода" остановлено в 2015 году. Данный объект признан проблемным и находится на контроле в Министерстве жилищной политики МО, прорабатывается вопрос компенсации средств дольщикам через фонд.
Подпрограмма 2. Обеспечение жильем молодых семей	Количество молодых семей, получивших свидетельство о праве на получение социальной выплаты	Семья	2	2	



Наименование муниципальной программы/ подпрограммы	Показатели, характеризующие достижение цели	Единица измерения	Планируемое значение показателя за 2020 год	Достигнутое значение показателя за 2020 год	Причины невыполнения
1	2	3	4	5	6
Подпрограмма 3. Обеспечение жильем детей-сирот и детей, оставшихся без попечения родителей, лиц из числа детей-сирот и детей, оставшихся без попечения родителей	Доля детей-сирот и детей, оставшихся без попечения родителей, лиц из числа детей-сирот и детей, оставшихся без попечения родителей, состоящих на учете на получение жилого помещения, включая лиц в возрасте от 23 лет и старше, обеспеченных жилыми помещениями за отчетный год, в общей численности детей-сирот и детей, оставшихся без попечения родителей, лиц из числа детей-сирот и детей, оставшихся без попечения родителей, включенных в список детей-сирот и детей, оставшихся без попечения родителей, лиц из их числа, которые подлежат обеспечению жилыми помещениями, в отчетном году	Процент	100	100	
	Численность детей сирот и детей, оставшихся без попечения родителей, лиц из числа детей-сирот и детей, оставшихся без попечения родителей, обеспеченных благоустроенными жилыми помещениями специализированного жилищного фонда по договорам найма специализированных жилых помещений в отчетном финансовом году	Человек	22	22	

## Муниципальная программа «Развитие инженерной инфраструктуры и энергоэффективности» (10)

Цель программы – обеспечение комфортных условий проживания, повышения качества и условий жизни населения на территории городского округа Воскресенск, обеспечение рационального использования энергетических ресурсов за счет реализации мероприятий по энергосбережению и повышению энергетической эффективности, развитие газификации на территории городского округа Воскресенск



Наименование муниципальной программы/ подпрограммы	Показатели, характеризующие достижение цели	Единица измерения	Планируемое значение показателя за 2020 год	Достигнутое значение показателя за 2020 год	Причины невыполнения
1	2	3	4	5	6
Подпрограмма 1. Чистая вода	Количество объектов водоснабжения, на которых проведены работы, связанные со строительством и реконструкцией, в том числе ПИР	единиц	1	0	ПИР на реконструкцию ВЗУ Степанщино будут завершены в 2021 году в связи с необходимостью выделения дополнительного земельного участка под реконструкцию
	Увеличение доли населения, обеспеченного доброкачественной питьевой водой из централизованных источников водоснабжения	процент/единица	99,1	99,6	
	Чистая вода. Обеспечение населения качественной питьевой водой из систем централизованного водоснабжения	Процент	100	99,79	Несоответствие качества водоснабжения ВЗУ Степананщино. Идет реконструкция.

Наименование муниципальной программы/ подпрограммы	Показатели, характеризующие достижение цели	Единица измерения	Планируемое значение показателя за 2020 год	Достигнутое значение показателя за 2020 год	Причины невыполнения
1	2	3	4	5	6
Подпрограмма 2. Системы водоотведения	Увеличение доли сточных вод, очищенных до нормативных значений, в общем объеме сточных вод, пропущенных через очистные сооружения	Процент	60,5	60,5	
Подпрограмма 3. Создание условий для обеспечения качественными коммунальными услугами	Доля актуальных схем теплоснабжения, водоснабжения и водоотведения, программ комплексного развития систем коммунальной инфраструктуры	Процент	100	33,33	В 2020 году разработана схема теплоснабжения г.о. Воскресенск. Разработка схемы водоснабжения и водоотведения, программы комплексного развития запланирована на 2021 год
	Количество созданных и восстановленных объектов коммунальной инфраструктуры (котельные, ЦТП, сети)	Единица	4	3	Реконструкция РТХ котельной МУП «Белоозерское ЖКХ» будет завершена в 2021 году
	ЖКХ без долгов. Снижение задолженности за потребление ТЭР	Рублей на человека	923,00	842,29	
	Качество работы УК	Процент	100	40	Ведется работа по повышению качества отработки управляющими организациями заявок, поступивших в Систему ЕДС МО
	Количество организаций в сфере ЖКК, для повышения эффективности работы	единиц	3	3	
	Платим вовремя за ЖКУ. Снижение задолженности населения за ЖКУ	Рублей на человека	6084	7967,03	Недостаточный уровень сбора платы за ЖКУ от населения - 93%

Наименование муниципальной программы/ подпрограммы	Показатели, характеризующие достижение цели	Единица измерения	Планируемое значение показателя за 2020 год	Достигнутое значение показателя за 2020 год	Причины невыполнения
1	2	3	4	5	6
Подпрограмма 4. Энергосбережение и повышение энергетической эффективности	Бережливый учет - Оснащенность многоквартирных домов общедомовыми приборами учета	Процент	39,08	26,5	Отсутствие финансовых средств в УК, РСО
	Доля зданий, строений, сооружений муниципальной собственности, соответствующих нормальному уровню энергетической эффективности и выше (А, В, С, D)	Процент	41	41	
	Доля зданий, строений, сооружений органов местного самоуправления и муниципальных учреждений, оснащенных приборами учета потребляемых энергетических ресурсов	Процент	100	99,6	Отсутствие финансирования в 2020 году
	Доля многоквартирных домов с присвоенными классами энергоэффективности	Процент	14,1	11,05	Отсутствие финансовых средств в УК, РСО
Подпрограмма 6. Развитие газификации	Доля газифицированных сельских населенных пунктов численностью свыше 100 человек в общем количестве сельских населенных пунктов численностью свыше 100 человек	Процент	100	100	
	Обеспечение населенных пунктов источниками газификации – газопроводами высокого и низкого давления	Процент	98,23	98,23	

## Муниципальная программа «Предпринимательство» (11)

Цель программы – Достижение устойчиво высоких темпов экономического роста, обеспечивающих повышение уровня жизни жителей городского округа Воскресенск.



Наименование муниципальной программы/ подпрограммы	Показатели, характеризующие достижение цели	Единица измерения	Планируемое значение показателя за 2020 год	Достигнутое значение показателя за 2020 год	Причины невыполнения
1	2	3	4	5	6
Подпрограмма 1. Инвестиции	Количество многофункциональных промышленных парков, технологических парков, промышленных площадок	единиц	1	1	
	Количество привлеченных резидентов на территории многофункциональных промышленных парков, технологических парков, промышленных площадок муниципальных образований Московской области	единиц	3	4	
	Количество созданных рабочих мест	единиц	340	482	
	Объем инвестиций в основной капитал, за исключением инвестиций инфраструктурных монополий (федеральные проекты) и бюджетных ассигнований федерального бюджета	Тысяча рублей	4566129,85	5496015	
	Объем инвестиций, привлеченных в основной капитал (без учета бюджетных инвестиций), на душу населения	Тысяча рублей	29,46	35,6	
	Площадь территории, на которую привлечены новые резиденты	Гектар	8	8,02	

Наименование муниципальной программы/ подпрограммы	Показатели, характеризующие достижение цели	Единица измерения	Планируемое значение показателя за 2020 год	Достигнутое значение показателя за 2020 год	Причины невыполнения
1	2	3	4	5	6
Подпрограмма 1. Инвестиции	Производительность труда в базовых несырьевых отраслях экономики	Процент	3,3	3,3	
	Процент заполняемости многофункциональных промышленных парков, технологических парков, промышленных площадок	Процент	60	62,98	
	Увеличение среднемесячной заработной платы работников организаций, не относящихся к субъектам малого предпринимательства	Процент	109.2	112,1	
Подпрограмма 2. Развитие конкуренции	Доля закупок среди субъектов малого и среднего предпринимательства, социально ориентированных некоммерческих организаций, осуществляемых в соответствии с Федеральным законом от 05.04.2013 № 44-ФЗ "О контрактной системе в сфере закупок товаров, работ, услуг для обеспечения государственных и муниципальных нужд"	Процент	30	80,23	
	Доля несостоявшихся торгов от общего количества объявленных торгов	Процент	40	10,21	
	Доля обоснованных, частично обоснованных жалоб в Федеральную антимонопольную службу (ФАС России) (от общего количества опубликованных торгов)	Процент	3,6	2,7	
	Доля общей экономии денежных средств от общей суммы состоявшихся торгов	Процент	10	18,43	
	Количество реализованных требований Стандарта развития конкуренции в муниципальном образовании Московской области	единиц	5	5	
	Среднее количество участников на состоявшихся торгах	Единица	3,4	6,32	

Наименование муниципальной программы/ подпрограммы	Показатели, характеризующие достижение цели	Единица измерения	Планируемое значение показателя за 2020 год	Достигнутое значение показателя за 2020 год	Причины невыполнения
1	2	3	4	5	6
Подпрограмма 3. Развитие малого и среднего предпринимательства	Вновь созданные предприятия МСП в сфере производства или услуг	единиц	86	115	
	Доля среднесписочной численности работников (без внешних совместителей) малых и средних предприятий в среднесписочной численности работников (без внешних совместителей) всех предприятий и организаций	Процент	28,37	31,6	оценочные значения, показатели формируются по итогам года при получении полных статистических данных
	Количество вновь созданных субъектов МСП участниками проекта	Тысяча единиц	0,016	0,016	
	Количество самозанятых граждан, зафиксировавших свой статус, с учетом введения налогового режима для самозанятых, нарастающим итогом	Человек	1760	2557	
	Малый бизнес большого региона. Прирост количества субъектов малого и среднего предпринимательства на 10 тыс. населения	единиц	51,08	40,27	Низкая предпринимательская активность в округе
	Численность занятых в сфере малого и среднего предпринимательства, включая индивидуальных предпринимателей за отчетный период (прошедший год)	Человек	14826	15105	
	Число субъектов МСП в расчете на 10 тыс. человек населения	единиц	307,43	310,5	

Наименование муниципальной программы/ подпрограммы	Показатели, характеризующие достижение цели	Единица измерения	Планируемое значение показателя за 2020 год	Достигнутое значение показателя за 2020 год	Причины невыполнения
1	2	3	4	5	6
Подпрограмма 4. Развитие потребительского рынка и услуг на территории муниципального образования Московской области	Доля обращений по вопросу защиты прав потребителей от общего количества поступивших обращений	Процент	1,2	1,2	
	Доля обслуживаемых населенных пунктов от общего числа населенных пунктов муниципального образования, соответствующих критериям отбора получателей субсидии на частичную компенсацию транспортных расходов организаций и индивидуальных предпринимателей по доставке продовольственных и не продовольственных товаров в сельские населенные пункты муниципального образования	Процент	70	100	
	Обеспеченность населения площадью торговых объектов	Квадратные метры на 1000 жителей	1219,8	1194,2	Не выполнение показателя «Обеспеченность населения площадью торговых объектов», планируемого на 2020 год в соответствии с Прогнозом социально-экономического развития, обусловлено влиянием внешних факторов, к которым, прежде всего, относится дестабилизация эпидемиологической обстановки, вызванная пандемией коронавируса.
	Прирост площадей торговых объектов	Тысяча квадратных метров	2,2	3,02	
	Прирост посадочных мест на объектах общественного питания	Посадочное место	30	30	
	Прирост рабочих мест на объектах бытового обслуживания	Рабочее место	10	10	
	Цивилизованная торговля (Ликвидация незаконных нестационарных торговых объектов)	балл	700	1050	



## Муниципальная программа «Управление имуществом и муниципальными финансами» (12)

Цель программы – повышение эффективности управления имуществом и финансами городского округа Воскресенск Московской области, совершенствование муниципальной службы городского округа Воскресенск.




Наименование муниципальной программы/ подпрограммы	Показатели, характеризующие достижение цели	Единица измерения	Планируемое значение показателя за 2020 год	Достигнутое значение показателя за 2020 год	Причины невыполнения
1	2	3	4	5	6
Подпрограмма 1. Развитие имущественного комплекса	Доля государственных и муниципальных услуг в области земельных отношений, по которым соблюдены регламентные сроки оказания услуг, к общему количеству государственных и муниципальных услуг в области земельных отношений, оказанных ОМСУ	Процент	100	96	Показатель не достигнут из-за несвоевременного получения ответов на запросы в рамках межведомственного взаимодействия с Росреестром, что привело к нарушениям сроков оказания государственных услуг.
	Доля объектов недвижимого имущества, поставленных на кадастровый учет, от выявленных земельных участков с объектами без прав	Процент	33	52	
	Доля объектов недвижимости у которых адреса приведены структуре федеральной информационной адресной системе, внесены в федеральную информационную адресную систему и имеют географические координаты	Процент	100	154	

Наименование муниципальной программы/ подпрограммы	Показатели, характеризующие достижение цели	Единица измерения	Планируемое значение показателя за 2020 год	Достигнутое значение показателя за 2020 год	Причины невыполнения
1	2	3	4	5	6
Подпрограмма 1. Развитие имущественного комплекса	Исключение незаконных решений по земле	Штука	0	1,41	Показатель не достигнут по причине человеческого фактора
	Поступления доходов в бюджет муниципального образования от распоряжения земельными участками, государственная собственность на которые не разграничена	Процент	100	102	
	Поступления доходов в бюджет муниципального образования от распоряжения муниципальным имуществом и землей	Процент	100	103	
	Предоставление земельных участков многодетным семьям	Процент	100	74	Дальнейшее предоставление земельных участков многодетным семьям планируется после окончания ограничений в связи с пандемией коронавирусной инфекции
	Прирост земельного налога	Процент	100	103	
	Проверка использования земель	Процент	100	89	Показатель не достигнут 100% в связи с отказами Воскресенской городской прокуратуры в согласовании проведения внеплановых выездных проверок в отношении юридических лиц.
	Процент проведенных аукционов на право заключения договоров аренды земельных участков для субъектов малого и среднего предпринимательства от общего количества таких торгов	Процент	20	0	Показатель не достигнут, так как земельный участок, включенный в перечень поддержки субъектов малого и среднего предпринимательства, согласно сведениям ИСОГД имеет наложение на границы Гослесфонда. Распоряжение земельным участком и проведение аукциона возможно после устранения пересечений с Гослесфондом.

Наименование муниципальной программы/ подпрограммы	Показатели, характеризующие достижение цели	Единица измерения	Планируемое значение показателя за 2020 год	Достигнутое значение показателя за 2020 год	Причины невыполнения
1	2	3	4	5	6
Подпрограмма 1. Развитие имущественного комплекса	Эффективность работы по взысканию задолженности по арендной плате за земельные участки, государственная собственность на которые не разграничена	Процент	100	91	Проводятся мероприятия по взысканию задолженности по арендной плате в судебном порядке.
	Эффективность работы по взысканию задолженности по арендной плате за муниципальное имущество и землю	Процент	100	93	Проводятся мероприятия по взысканию задолженности по арендной плате в судебном порядке.
Подпрограмма 3. Совершенствование муниципальной службы Московской области	Доля муниципальных и иных служащих, прошедших обучение по программам повышения квалификации в соответствии с муниципальным заказом, от общего числа служащих	Процент	20	0	Обучение в образовательных центрах приостановлено до конца 2020 года
Подпрограмма 4. Управление муниципальными финансами	Исполнение бюджета муниципального образования по налоговому и неналоговому доходам к первоначально утвержденному уровню	Процент	$\geq 100$	96,5	Плановые показатели бюджета были скорректированы в течение года с учетом динамики поступления доходов для обеспечения сбалансированности местного бюджета в новых экономических условиях
	Отношение дефицита бюджета к доходам бюджета без учета безвозмездных поступлений и (или) поступлений налоговых доходов по дополнительным нормативам отчислений	Процент	$\leq 10$	0	

Наименование муниципальной программы/ подпрограммы	Показатели, характеризующие достижение цели	Единица измерения	Планируемое значение показателя за 2020 год	Достигнутое значение показателя за 2020 год	Причины невыполнения
1	2	3	4	5	6
Подпрограмма 4. Управление муниципальными финансами	Отношение объема муниципального долга к годовому объему доходов бюджета без учета безвозмездных поступлений и (или) поступлений налоговых доходов по дополнительным нормативам отчислений	Процент	≤ 100	0	
	Отсутствие просроченной кредиторской задолженности бюджета муниципального образования (да/нет)	да/нет	да	да	
	Привлечение новых налоговых резидентов	Тысяча рублей на 10тыс. человек	10	2856,88	

## Муниципальная программа «Развитие институтов гражданского общества, повышение эффективности местного самоуправления и реализации молодежной политики» (13)



Цель программы – доведение до жителей информации о деятельности органов местного самоуправления, важных и значимых событиях на территории Подмосковья, охват молодых жителей мероприятиями по гражданско-патриотическому воспитанию; повышение уровня вовлеченности молодых граждан в добровольческую (волонтерскую) деятельность, формирование положительного имиджа городского округа Воскресенск, благоприятного для путешествий и инвестиций; создание условий для развития внутреннего и въездного туризма

Наименование муниципальной программы/ подпрограммы	Показатели, характеризующие достижение цели	Единица измерения	Планируемое значение показателя за 2020 год	Достигнутое значение показателя за 2020 год	Причины невыполнения
1	2	3	4	5	6
Подпрограмма 1. Развитие системы информирования населения о деятельности органов местного самоуправления Московской области, создание доступной современной медиасреды	Информирование населения через СМИ	Процент	728,94	728,94	
	Наличие задолженности в муниципальный бюджет по платежам за установку и эксплуатацию рекламных конструкций	Процент	0	8,3	Массовый отказ от размещения рекламы. Общее снижение заинтересованности в наружной рекламе
	Наличие незаконных рекламных конструкций, установленных на территории муниципального образования	Процент	0	0	
	2020 Уровень информированности населения в социальных сетях	балл	8	8,44	
	Уровень информированности населения в средствах массовой информации	единиц	53 863,8	53863,8	

Наименование муниципальной программы/ подпрограммы	Показатели, характеризующие достижение цели	Единица измерения	Планируемое значение показателя за 2020 год	Достигнутое значение показателя за 2020 год	Причины невыполнения
1	2	3	4	5	6
Подпрограмма 3. Эффективное местное самоуправление Московской области	Количество проектов, реализованных на основании заявок жителей Московской области в рамках применения практик инициативного бюджетирования	Единица	12	12	
Подпрограмма 4. Молодежь Подмоскovie	Доля граждан, вовлеченных в добровольческую деятельность	Человек	16	15,4	Показатель достиг базового значения, степень выполнения 96%
	Доля молодежи, задействованной в мероприятиях по вовлечению в творческую деятельность, от общего числа молодежи в муниципальном образовании	Человек	33	31,7	Показатель достиг базового значения, степень выполнения 96%
	Количество молодых граждан, принявших участие в областных мероприятиях по гражданско-патриотическому, духовно-нравственному воспитанию	Человек	1200	1280	
	Количество специалистов, работающих в сфере молодежной политики, принявших участие в мероприятиях по обучению, переобучению, повышению квалификации и обмену опытом	Человек	23	27	
Подпрограмма 6. Развитие туризма в Московской области	Объем платных туристских услуг, оказанных населению	Миллион рублей	0,91	37,45	
	Туристский поток в Московскую область	Человек	130	15808	
	Численность лиц, размещенных в коллективных средствах размещения	Человек	263	12172	

## Муниципальная программа «Развитие и функционирование дорожно-транспортного комплекса» (14)

Цель программы – Удовлетворение потребностей населения в транспортных услугах, отвечающих требованиям безопасности, а также развитие и обеспечение устойчивого функционирования сети автомобильных дорог общего пользования местного значения городского округа Воскресенск Московской области.



Наименование муниципальной программы/ подпрограммы	Показатели, характеризующие достижение цели	Единица измерения	Планируемое значение показателя за 2020 год	Достигнутое значение показателя за 2020 год	Причины невыполнения
1	2	3	4	5	6
Подпрограмма 1. Пассажирский транспорт общего пользования	Доля поездок, оплаченных посредством безналичных расчетов, в общем количестве оплаченных пассажирами поездок на конец года	Процент	90	97,5	
	Соблюдение расписания на автобусных маршрутах	Процент	90	97	
Подпрограмма 2. Дороги Подмосковья	ДТП. Снижение смертности от дорожно-транспортных происшествий: на дорогах федерального значения, на дорогах регионального значения, на дорогах муниципального значения, на частных дорогах	единиц на 100000 человек	9,3	14,89	Человеческий фактор
	Ремонт (капитальный ремонт) сети автомобильных дорог общего пользования местного значения (оценивается на конец года)	Километров на тысячу квадратных метров	17,202/120,4077	17,202/120,4077	
	Создание парковочного пространства на улично-дорожной сети (оценивается на конец года)	Количество машиномест	50	50	
	Сохраним жизнь на дорогах. Снижение смертности на автомобильных и железных дорогах	Процент	19,07	16,23	
	Удобная парковка	Процент	100	99,06	Ухудшение погодных условий

## Муниципальная программа «Цифровое муниципальное образование» (15)

Цель программы – Повышение эффективности муниципального управления, развитие информационного общества в городском округе Воскресенск и создание достаточных условий институционального и инфраструктурного характера для создания и (или) развития цифровой экономики.



Наименование муниципальной программы/ подпрограммы	Показатели, характеризующие достижение цели	Единица измерения	Планируемое значение показателя за 2020 год	Достигнутое значение показателя за 2020 год	Причины невыполнения
1	2	3	4	5	6
Подпрограмма 1. Снижение административных барьеров, повышение качества и доступности предоставления государственных и муниципальных услуг, в том числе на базе многофункциональных центров предоставления государственных и муниципальных услуг	Выполнение требований комфортности и доступности МФЦ	Процент	100	99	Не соответствие напольной разметки, отсутствует аппарат для зарядки мобильных телефонов
	Доля граждан, имеющих доступ к получению государственных и муниципальных услуг по принципу "одного окна" по месту пребывания, в том числе в МФЦ	Процент	100	100	
	Доля заявителей МФЦ, ожидающих в очереди более 11,5 минут	Процент	1	0,6	
	Среднее время ожидания в очереди для получения государственных (муниципальных) услуг	минут	11,5	2,4	
	Уровень удовлетворенности граждан качеством предоставления государственных и муниципальных услуг	Процент	94,6	96,1	



Наименование муниципальной программы/ подпрограммы	Показатели, характеризующие достижение цели	Единица измерения	Планируемое значение показателя за 2020 год	Достигнутое значение показателя за 2020 год	Причины невыполнения
1	2	3	4	5	6
Подпрограмма 2. Развитие информационной и технологической инфраструктуры экосистемы цифровой экономики муниципального образования Московской области	Внедрена целевая модель цифровой образовательной среды в общеобразовательных организациях и профессиональных образовательных организациях во всех субъектах Российской Федерации	Штука	3	3	
	Доля документов служебной переписки ОМСУ муниципального образования Московской области и их подведомственных учреждений с ЦИОГВ и ГО Московской области, подведомственными ЦИОГВ и ГО Московской области организациями и учреждениями, не содержащих персональные данные и конфиденциальные сведения и направляемых исключительно в электронном виде с использованием МСЭД и средств электронной подписи	Процент	100	97,5	Показатель не выполнен в связи с: 1) проведением орг-штатных мероприятий (увольнение и назначение ИО) документы регистрировались с собственноручной подписью из-за временно-го отсутствия ЭЦП; 2) техническим сбоем (документы подписаны ЭЦП, но в статистику попадают как не подписанные).
	Доля используемых в деятельности ОМСУ муниципального образования Московской области информационно-аналитических сервисов ЕИАС ЖКХ МО	Процент	90	100	

Наименование муниципальной программы/ подпрограммы	Показатели, характеризующие достижение цели	Единица измерения	Планируемое значение показателя за 2020 год	Достигнутое значение показателя за 2020 год	Причины невыполнения
1	2	3	4	5	6
Подпрограмма 2. Развитие информационной и технологической инфраструктуры экосистемы цифровой экономики муниципального образования Московской области	Доля многоквартирных домов, имеющих возможность пользоваться услугами проводного и мобильного доступа в информационно-телекоммуникационную сеть Интернет на скорости не менее 1 Мбит/с, предоставляемыми не менее чем 2 операторами связи	Процент	78	99,5	
	Доля муниципальных дошкольных образовательных организаций и муниципальных общеобразовательных организаций в муниципальном образовании Московской области, подключенных к сети Интернет на скорости: для дошкольных образовательных организаций – не менее 2 Мбит/с; для общеобразовательных организаций, расположенных в городских поселениях и городских округах, – не менее 100 Мбит/с; для общеобразовательных организаций, расположенных в сельских населенных пунктах, – не менее 50 Мбит/с	Процент	100	100	
	Доля муниципальных организаций в муниципальном образовании Московской области, обеспеченных современными аппаратно-программными комплексами со средствами криптографической защиты информации	Процент	100	100	


Наименование муниципальной программы/ подпрограммы	Показатели, характеризующие достижение цели	Единица измерения	Планируемое значение показателя за 2020 год	Достигнутое значение показателя за 2020 год	Причины невыполнения
1	2	3	4	5	6
Подпрограмма 2. Развитие информационной и технологической инфраструктуры экосистемы цифровой экономики муниципального образования Московской области	Доля муниципальных учреждений культуры, обеспеченных доступом в информационно-телекоммуникационную сеть Интернет на скорости: для учреждений культуры, расположенных в городских населенных пунктах, – не менее 50 Мбит/с; для учреждений культуры, расположенных в сельских населенных пунктах, – не менее 10 Мбит/с	Процент	100	36,36	Данный показатель не может быть выполнен в период с 2019-2020 годов, в виду отсутствия финансирования мероприятия 4.1. «Обеспечение муниципальных учреждений культуры до-ступом в информационно-телекоммуникационную сеть Интернет».
	Доля образовательных организаций, у которых есть широкополосный доступ к сети Интернет (не менее 100 Мбит/с для образовательных организаций, расположенных в городах, и не менее 50 Мбит/с для образовательных организаций, расположенных в сельских населенных пунктах и поселках городского типа), за исключением дошкольных	Процент	97,2	100	
	Доля работников ОМСУ муниципального образования Московской области, обеспеченных средствами электронной подписи в соответствии с установленными требованиями	Процент	100	100	
	Доля рабочих мест, обеспеченных необходимым компьютерным оборудованием и услугами связи в соответствии с требованиями нормативных правовых актов Московской области	Процент	100	100	
	Качественные услуги – Доля муниципальных (государственных) услуг, по которым нарушены регламентные сроки	Процент	2	1,25	
	Количество современных компьютеров (со сроком эксплуатации не более семи лет) на 100 обучающихся в общеобразовательных организациях муниципального образования Московской области	Штука	13,8	13,8	

Наименование муниципальной программы/ подпрограммы	Показатели, характеризующие достижение цели	Единица измерения	Планируемое значение показателя за 2020 год	Достигнутое значение показателя за 2020 год	Причины невыполнения
1	2	3	4	5	6
Подпрограмма 2. Развитие информационной и технологической инфраструктуры экосистемы цифровой экономики муниципального образования Московской области	Ответь вовремя – Доля жалоб, поступивших на портал «Добродел», по которым нарушен срок подготовки ответа	Процент	5	4,91	
	Отложенные решения – Доля отложенных решений от числа ответов, предоставленных на портале «Добродел» (два и более раз)	Процент	5	1,72	
	Повторные обращения – Доля обращений, поступивших на портал «Добродел», по которым поступили повторные обращения	Процент	30	11,46	
	Стоимостная доля закупаемого и арендуемого ОМСУ муниципального образования Московской области иностранного ПО	Процент	25	5,5	
	Увеличение доли граждан, зарегистрированных в ЕСИА	Процент	75	39,8	По данным Федерального ситуационного центра электронного правительства, было обновление регионов в справочниках ФИАС кодов БД Ситуационного центра, в результате пользователи были более точно разнесены по регионам. В связи с этим статистика была пересчитана в разрезе регионов
	Увеличение доли граждан, использующих механизм получения государственных и муниципальных услуг в электронной форме	Процент	85	96,2	

Наименование муниципальной программы/ подпрограммы	Показатели, характеризующие достижение цели	Единица измерения	Планируемое значение показателя за 2020 год	Достигнутое значение показателя за 2020 год	Причины невыполнения
1	2	3	4	5	6
Подпрограмма 2. Развитие информационной и технологической инфраструктуры экосистемы цифровой экономики муниципального образования Московской области	Увеличение доли защищенных по требованиям безопасности информации информационных систем, используемых ОМСУ муниципального образования Московской области, в соответствии с категорией обрабатываемой информации, а также персональных компьютеров, используемых на рабочих местах работников, обеспеченных антивирусным программным обеспечением с регулярным обновлением соответствующих баз	Процент	97	100	
	Удобные услуги – Доля муниципальных (государственных) услуг, по которым заявления поданы в электронном виде через региональный портал государственных и муниципальных услуг	Процент	85	99	

## Муниципальная программа «Архитектура и градостроительство» (16)

Цель программы – определение приоритетов и формирование политики пространственного развития городского округа Воскресенск, обеспечивающей градостроительными средствами преодоление негативных тенденций в застройке поселений городского округа, повышение качества жизни населения, формирование условий для устойчивого градостроительного развития



Наименование муниципальной программы/ подпрограммы	Показатели, характеризующие достижение цели	Единица измерения	Планируемое значение показателя за 2020 год	Достигнутое значение показателя за 2020 год	Причины невыполнения
1	2	3	4	5	6
Подпрограмма 1. Разработка Генерального плана развития городского округа	Наличие утвержденного в актуальной версии генерального плана городского округа (внесение изменений в генеральный план городского округа)	да/нет	да	нет	Комитетом по архитектуре и градостроительству Московской области 18.12.2020 направлен в адрес Администрации проект генерального плана городского округа Воскресенск для проведения процедуры общественных обсуждений. Ориентировочный срок проведения общественных обсуждений – 1 квартал 2021 года, утверждения проекта генерального плана – 1-2 квартал 2021 года
	Наличие утвержденных в актуальной версии Правил землепользования и застройки городского округа (внесение изменений в Правила землепользования и застройки городского округа)	да/нет	да	нет	Правила землепользования и застройки территории (части территории) городского округа Воскресенск Московской области утверждены Решением Совета депутатов городского округа Воскресенск Московской области от 20.12.2019 № 74/8. Кроме того, одновременно с проектом генерального плана 18.12.2020 Мособлarquitectурой МО направлен проект внесения изменений в Правила землепользования и застройки территории (части территории) городского округа Воскресенск Московской области. Сроки проведения общественных обсуждений и утверждения проект аналогичны срокам по генеральному плану.

Наименование муниципальной программы/ подпрограммы	Показатели, характеризующие достижение цели	Единица измерения	Планируемое значение показателя за 2020 год	Достигнутое значение показателя за 2020 год	Причины невыполнения
1	2	3	4	5	6
Подпрограмма 1. Разработка Генерального плана развития городского округа	Наличие утвержденных нормативов градостроительного проектирования городского округа (внесение изменений в нормативы градостроительного проектирования городского округа)	да/нет	да	нет	По итогам конкурсных процедур определен разработчик ООО «ТК ЭКО» (В.О. Шангин). Управлением архитектуры и градостроительства по представленному проекту нормативов градостроительного проектирования даны замечания и предложения, которые разработчик своевременно устранил. Контракт оплачен. Проект нормативов будет утвержден в 1 квартале 2021 года.
Подпрограмма 2. Реализация политики пространственного развития	Количество ликвидированных самовольных, недостроенных и аварийных объектов на территории муниципального образования Московской области	единиц	7	7	

## Муниципальная программа «Формирование современной комфортной городской среды» (17)

Цель программы – Обеспечение комфортного, безопасного проживания, повышение качества жизни и обеспечение доступности территорий общего пользования в городском округе Воскресенск.



Наименование муниципальной программы/ подпрограммы	Показатели, характеризующие достижение цели	Единица измерения	Планируемое значение показателя за 2020 год	Достигнутое значение показателя за 2020 год	Причины невыполнения
1	2	3	4	5	6
Подпрограмма 1. Комфортная городская среда	Доля граждан, принявших участие в решении вопросов развития городской среды, от общего количества граждан в возрасте от 14 лет, проживающих в муниципальных образованиях, на территории которых реализуются проекты по созданию комфортной городской среды	Процент	12	12	
	Количество благоустроенных дворовых территорий	Единица	23	23	
	Количество разработанных концепций благоустройства общественных территорий	единиц	3	3	
	Количество реализованных мероприятий по благоустройству общественных территорий, в том числе: пешеходные зоны, набережные, скверы, зоны отдыха, площади, стелы, парки	Единица	3	3	
	Количество созданных и благоустроенных парков культуры и отдыха на территории Московской области	Единица	1	1	
	Количество установленных детских игровых площадок	единиц	12	20	



Наименование муниципальной программы/ подпрограммы	Показатели, характеризующие достижение цели	Единица измерения	Планируемое значение показателя за 2020 год	Достигнутое значение показателя за 2020 год	Причины невыполнения
1	2	3	4	5	6
Подпрограмма 1. Комфортная городская среда	Количество установленных детских игровых площадок в парках культуры и отдыха	Единица	2	2	
	Площадь устраненных дефектов асфальтового покрытия дворовых территорий, в том числе проездов на дворовые территории, в том числе внутриквартальных проездов, в рамках проведения ямочного ремонта	Квадратный метр	5929,43	8642,6	
	2020 Соответствие нормативу обеспеченности парками культуры и отдыха	Процент	33,3	66,66	
	Увеличение числа посетителей парков культуры и отдыха	Процент	105	89,8	В связи с эпидемией "коронавируса" посещение парков культуры и отдыха было ограничено
	Раздельный сбор ТКО (Доля приведенных контейнерных площадок к стандарту РСО)	Процент	94	32,41	Для достижения показателя был заключен муниципальный контракт на актуализацию схемы санитарной очистки территорий городского округа Воскресенск. Приведено к установленному законом стандарту 117 контейнерных площадок, что составило 32,4%. Показатель не был достигнут 100% значения по причине не приобретения строительных материалов для обустройства контейнерных площадок из-за несостоявшихся торгов.
	Светлый город. Цифровая инвентаризация освещения	Процент	100	100	

Наименование муниципальной программы/ подпрограммы	Показатели, характеризующие достижение цели	Единица измерения	Планируемое значение показателя за 2020 год	Достигнутое значение показателя за 2020 год	Причины невыполнения
1	2	3	4	5	6
Подпрограмма 2. Благоустройство территорий	Доля освещенных улиц, проездов, набережных в границах населенных пунктов городских округов	Процент	100	99,37	Работа по достижению показателя будет продолжена в 2021 году
	Увеличение площади асфальтового покрытия дворовых территорий	Квадратный метр	5320	91100	
Подпрограмма 3. Создание условий для обеспечения комфортного проживания жителей в многоквартирных домах Московской области	2020 Количество МКД, в которых проведен капитальный ремонт в рамках региональной программы	единиц	42	0	Подготовка проектно-сметной документации
	2020 Количество отремонтированных подъездов в МКД	единиц	0	0	Приостановление работ до 01.01.2021г.

## Муниципальная программа «Строительство объектов социальной инфраструктуры» (18)

Цель программы – повышение уровня комфортного проживания и обеспеченности населения городского округа Воскресенск объектами социального назначения



Наименование муниципальной программы/ подпрограммы	Показатели, характеризующие достижение цели	Единица измерения	Планируемое значение показателя за 2020 год	Достигнутое значение показателя за 2020 год	Причины невыполнения
1	2	3	4	5	6
Подпрограмма 2. Строительство (реконструкция) объектов культуры	Количество введенных в эксплуатацию образовательных учреждений сферы культуры	единиц	0	0	
	Количество введенных в эксплуатацию объектов культуры	единиц	1	1	
Подпрограмма 3. Строительство (реконструкция) объектов образования	Количество введенных в эксплуатацию объектов дошкольного образования за счет бюджетных средств	единиц		-	
Подпрограмма 5. Строительство (реконструкция) объектов физической культуры и спорта	Количество введенных в эксплуатацию объектов физической культуры и спорта	единиц	0	0	

## Муниципальная программа «Переселение граждан из аварийного жилищного фонда» (19)



Цель программы – обеспечение расселения многоквартирных домов, признанных в установленном законодательством Российской Федерации порядке аварийными и подлежащими сносу или реконструкции, в связи с физическим износом в процессе эксплуатации, создание безопасных и благоприятных условий проживания граждан и внедрение ресурсосберегающих, энергоэффективных технологий, финансовое и организационное обеспечение переселения граждан из непригодного для проживания жилищного фонда

Наименование муниципальной программы/ подпрограммы	Показатели, характеризующие достижение цели	Единица измерения	Планируемое значение показателя за 2020 год	Достигнутое значение показателя за 2020 год	Причины невыполнения
1	2	3	4	5	6
Подпрограмма 1. Обеспечение устойчивого сокращения непригодного для проживания жилищного фонда	Количество граждан, расселенных из аварийного жилищного фонда	Человек	0,00	0	
	Количество квадратных метров расселенного аварийного жилищного фонда	Тысяча квадратных метров	0,00	0	
	Количество квадратных метров расселенного аварийного жилищного фонда за счет внебюджетных источников	Тысяча квадратных метров	0,00	0	
	Количество квадратных метров расселенного аварийного жилищного фонда за счет средств консолидированного бюджета	Тысяча квадратных метров	0,7263	0,1162	Не достигнуто обоюдное согласие с гражданами по вопросам переселения
	Общая площадь аварийного фонда, подлежащая расселению до 01.09.2025, в том числе	Тысяча квадратных метров	0,7263	0,1162	Не достигнуто обоюдное согласие с гражданами по вопросам переселения

Наименование муниципальной программы/ подпрограммы	Показатели, характеризующие достижение цели	Единица измерения	Планируемое значение показателя за 2020 год	Достигнутое значение показателя за 2020 год	Причины невыполнения
1	2	3	4	5	6
Подпрограмма 2. Обеспечение мероприятий по переселению граждан из аварийного жилищного фонда в Московской области	Количество граждан, переселенных из аварийного жилищного фонда	Человек	66	11	Не достигнуто обоюдное согласие с гражданами по вопросам переселения
	Количество переселенных жителей из аварийного жилищного фонда	Человек	6	2	Не достигнуто обоюдное согласие с гражданами по вопросам переселения

**Информация о расходах бюджета городского округа Воскресенск с учетом целевых групп пользователей, на которые направлены мероприятия муниципальных программ реализованные в 2020 году**



**Муниципальная программа  
«Образование»**

**Выплата компенсации родительской платы за присмотр и уход за детьми, осваивающими образовательные программы дошкольного образования в организациях, осуществляющих образовательную деятельность :**

**2020 год –46 789,0 тыс. руб. (7 440 человек)**

**Постановление Правительства Московской области от 26.05.2014 № 378/17 (с изменениями)**


**Муниципальная программа  
«Жилище»**

**Реализация мер социальной поддержки и социального обеспечения детей сирот и детей, оставшихся без попечения родителей, а также лиц из их числа :**

**2020 год – 47 520,0 тыс. руб. (22 человека)**

**Закон Московской области от 29.12.2007 № 248/2007-ОЗ (с изменениями)**

**Информация о расходах бюджета городского округа Воскресенск с учетом целевых групп пользователей, на которые направлены мероприятия муниципальных программ реализованные в 2020 году**



**Муниципальная программа  
«Социальная защита населения»**

**Организация отдыха и  
оздоровления детей и подростков:**

**2020 год – 15 819 тыс. руб.  
( 1 635 человек)**

**Постановление Правительства  
МО от 12.03.2012 № 269/8 (с  
изменениями)**

**Муниципальная программа  
«Социальная защита  
населения»**

**Предоставление гражданам  
субсидий на оплату ЖКУ:**

**2020 год – 78 166 тыс. руб.  
( 3 659 семьи)**

**Закон Московской областной от  
13.07.2007 № 110/2007-ОЗ (с  
изменениями)**

**Информация об общественно значимых проектах, реализуемых на территории городского округа Воскресенск в 2020 году**



Наименование проекта, место реализации	Объем финансирования на 2020 год (тыс.руб.), в том числе:		Результаты реализации проекта	Срок ввода объектов
	Плановые назначения	Кассовое исполнение		
<p>Реализация программ формирования современной городской среды в части благоустройства общественных территорий                      Объект: Благоустройство объекта культурного наследия федерального значения «Усадьба Кривякино, парк с прудами», по адресу: Московская область, г. Воскресенск, ул. Лермонтова, д. 5</p>	284 377,1	284 377,1	<p>Благоустройство территорий, повышения уровня комфортности проживания жителей</p>	2021 год





## Информация об общественно значимых проектах, реализуемых на территории городского округа Воскресенск в 2020 году



Наименование проекта, место реализации	Объем финансирования на 2020 год (тыс.руб.), в том числе:		Результаты реализации проекта	Срок ввода объектов
	Плановые назначения	Кассовое исполнение		
<p>Проведение капитального ремонта в муниципальных общеобразовательных организациях</p> <p>Объект: МОУ «Средняя общеобразовательная школа № 4», по адресу: Московская область, г. Воскресенск, ул. Октябрьская, д. 9</p>	33 144,0	33 143,8	Количество отремонтированных общеобразовательных школ	2020 год
<p>Проведение капитального ремонта в муниципальных общеобразовательных организациях</p> <p>Объект: МОУ «Средняя общеобразовательная школа № 5», по адресу: Московская область, г. Воскресенск, ул. Московская, д. 23</p>	36 706,0	36 705,8	Количество отремонтированных общеобразовательных школ	2020 год

# ДЕФИЦИТ БЮДЖЕТА ГОРОДСКОГО ОКРУГА ВОСКРЕСЕНСК

2018 году -105,8 тыс. рублей

2019 году - 62,4тыс.рублей

2020 году -6,6тыс. рублей



**СВЕДЕНИЯ ОБ ОБЪЕМЕ И СТРУКТУРЕ МУНИЦИПАЛЬНОГО ДОЛГА ГОРОДСКОГО  
ОКРУГА ВОСКРЕСЕНСК МОСКОВСКОЙ ОБЛАСТИ,  
А ТАКЖЕ РАСХОДЫ НА ЕГО ОБСЛУЖИВАНИЕ В МЛН. РУБ.**

<b>Наименование показателя</b>	<b>По состоянию на 01.01.2020</b>	<b>По состоянию на 01.01.2021</b>	<b>Расходы на обслуживание муниципального долга</b>
Муниципальный внутренний долг- всего	135,3	0,0	0,7
в том числе			
Муниципальные ценные бумаги	0,0	0,0	0,0
Бюджетные кредиты	0,0	0,0	0,0
Кредиты коммерческих банков и иных кредитных организаций	37,1	0,0	0,7
Муниципальные гарантии	98,2	0,0	0,0
Долговые обязательства	0,0	0,0	0,0

# КОНТАКТНАЯ ИНФОРМАЦИЯ



**БОНДАРЕВА ЕЛЕНА  
АЛЕКСАНДРОВНА**

Начальник управления

Телефон 8 496 441 15 66

Личный прием:

последняя среда месяца

с 15-00 до 17-00 часов



**АНДРОСОВА ОЛЬГА  
ЮРЬЕВНА**

Заместитель начальника управления


Телефон 8 496 442 14 25



**УВАРОВА ЕЛЕНА  
БОРИСОВНА**

Заместитель начальника управления -  
начальник отдела главного  
распорядителя бюджетных средств

Телефон 8 496 442 41 32



## **ГРАФИК РАБОТЫ:**

**понедельник-четверг**

**с 8-30 до 17-30**

**пятница, с 8-30 до 16-15,**

**обеденный перерыв**

**с 13-00 до 13-45**





# СПАСИБО



[FO@VOS-MO.RU](mailto:FO@VOS-MO.RU)



INSTAGRAM: [HTTPS://INSTAGRAM.COM/FINANCY\\_VOS\\_MO](https://instagram.com/financy_vos_mo)

FACEBOOK: [HTTPS://WWW.FACEBOOK.COM/GROUPS//594136748102744/](https://www.facebook.com/groups//594136748102744/)

[АДРЕС: 140200, МОСКОВСКОЙ ОБЛАСТИ, Г. ВОСКРЕСЕНСК, ПЛ. ЛЕНИНА Д.3](#)