

КАК ПОНЯТЬ, ЧТО МАТЕРИАЛ ЭКСТРЕМИСТСКИЙ?

- содержит публичное оправдание терроризма и иной террористической деятельности призывает к социальной, расовой, национальной или религиозной розни (важно, что «рознь» - гораздо более широкое понятие, чем ненависть или вражда)
- пропагандирует исключительность, превосходство либо неполноценность человека по признаку его социальной, расовой, национальной, религиозной или языковой принадлежности или отношения к религии

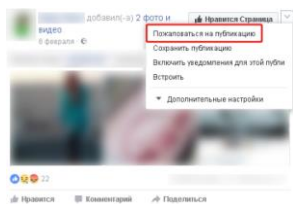
СОМНЕВАЕШЬСЯ?

СВЕРЬСЯ С ФЕДЕРАЛЬНЫМИ СПИСКАМИ:

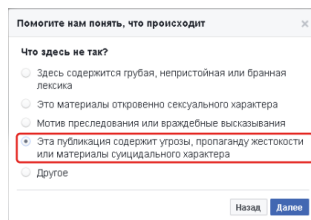
1. Федеральный список экстремистских материалов
2. Список экстремистских и террористических организаций
3. Единый федеральный список организаций, в том числе иностранных и международных организаций, признанных в соответствии с законодательством РФ террористическими

КАК ПОЖАЛОВАТЬСЯ НА ПРОТИВОПРАВНЫЙ МАТЕРИАЛ В СОЦИАЛЬНОЙ СЕТИ facebook

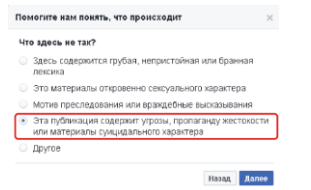
1. Наведите курсор мыши на значок перевернутой галочки, находящейся в верхнем углу справа над публикацией, и нажмите на него, затем на «Пожаловаться на публикацию»



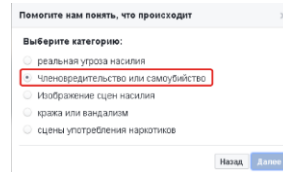
2. Выберите подходящую категорию



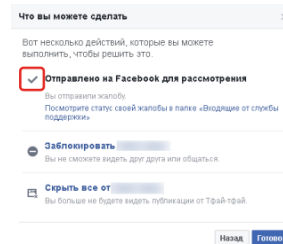
3. Выберите подходящую категорию в следующем появившемся окне. Конкретизируйте свой выбор, указав уточняющую категорию



4. Нажмите на строчку «Отправить в Facebook на проверку», чтобы жалоба точно была рассмотрена администрацией соцсети

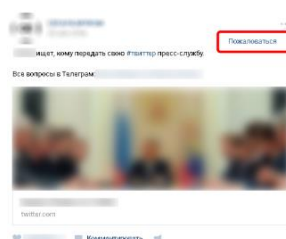


5. Как подтверждение о правильности действий появится оповещение (галочка), что жалоба принята к рассмотрению

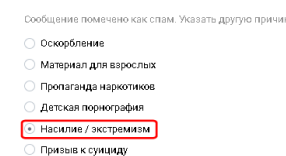


КАК ПОЖАЛОВАТЬСЯ НА ПРОТИВОПРАВНЫЙ МАТЕРИАЛ В СОЦИАЛЬНОЙ СЕТИ В контакте

1. Нажмите «Пожаловаться», чтобы сообщить администрации «ВКонтакте» о противоправном материале



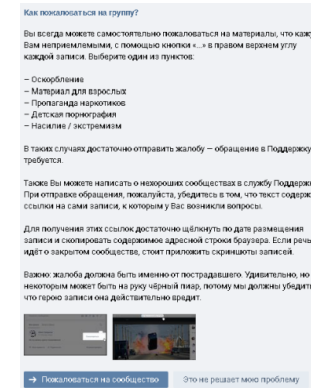
2. Выберите в появившемся окне подходящую категорию



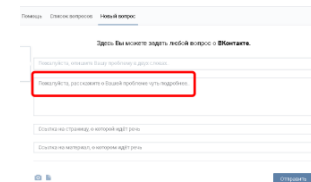
3. В подтверждение правильности действий появится оповещение, что жалоба принята к рассмотрению



4. Свяжитесь с администрацией «ВКонтакте» напрямую и опишите жалобу подробно. Это можно сделать с помощью кнопки «Помощь» - выбрать раздел «Общие вопросы» - «Как пожаловаться на группу?» - «Пожаловаться на сообщество»

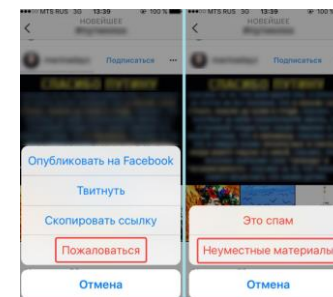


5. Опишите подробно в появившемся диалоговом окне, почему данный материал является противоправным, укажите ссылку на него

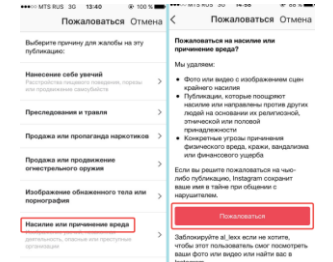


КАК ПОЖАЛОВАТЬСЯ НА ПРОТИВОПРАВНЫЙ МАТЕРИАЛ В СОЦИАЛЬНОЙ СЕТИ Instagram

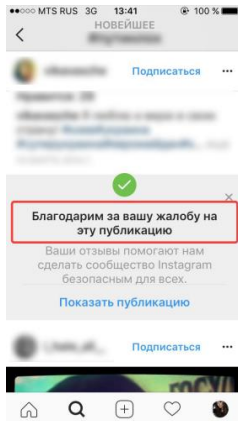
1. Нажмите «Пожаловаться», чтобы сообщить администрации Instagram о противоправном материале. Нажмите «Неуместные материалы»



2. Выберите из списка причину для жалобы. Нажмите «Пожаловаться»



3. Как подтверждение о правильности действий появится оповещение «Благодарим за вашу жалобу на эту публикацию»

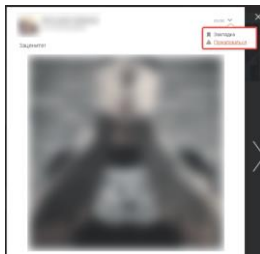


КАК ПОЖАЛОВАТЬСЯ НА ПРОТИВОПРАВНЫЙ МАТЕРИАЛ В СОЦИАЛЬНОЙ СЕТИ

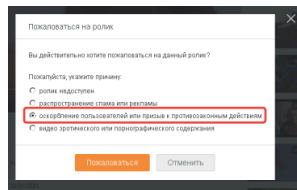
1. Наведите курсор мыши на значок восклицательного знака в треугольнике под данной публикацией и нажмите на него



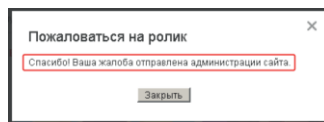
2. Если это фотография функция «Пожаловаться» может находиться в верхнем углу справа над публикацией



3. Выберите в появившемся окне категорию «Оскорбление пользователей или призыв к противозаконным действиям»



4. Как подтверждение о правильности действий появится оповещение, что жалоба принята к рассмотрению



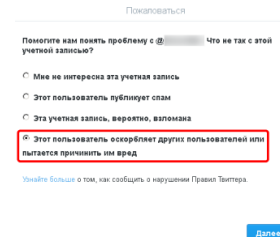
КАК ПОЖАЛОВАТЬСЯ НА ПРОТИВОПРАВНЫЙ МАТЕРИАЛ В СОЦИАЛЬНОЙ СЕТИ



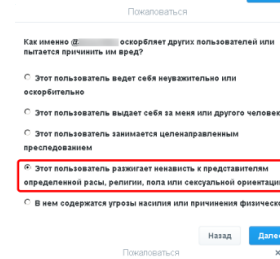
1. Нажмите «Пожаловаться на пользователя» либо «Пожаловаться на твит», чтобы отправить жалобу на аккаунт либо отдельную публикацию (твит)




2. Выберите категорию «Этот пользователь оскорбляет других пользователей» или «Этот пользователь пытается причинить им вред»



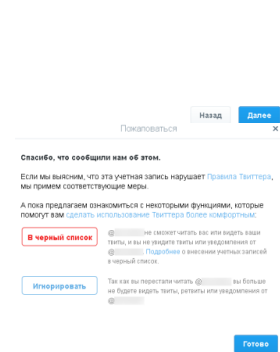
3. Выберите категорию, относящуюся к тому или иному противоправному материалу



4. Укажите, кто может пострадать от данной публикации



5. Как подтверждение о правильности действий вы увидите данное окно, с предложением добавить пользователя в черный список



Управление территориальной безопасности и гражданской защиты

КАК ПРОТИВОДЕЙСТВОВАТЬ МАТЕРИАЛАМ ЭКСТРЕМИСТСКОГО ХАРАКТЕРА В СЕТИ ИНТЕРНЕТ (СОЦИАЛЬНЫЕ СЕТИ)

