

МИР БЕЗОПАСНЫХ ДОРОГ



РАСКРАСКА-ПОДСКАЗКА




ДОРОГОЙ ДРУГ!

КАЖДЫЙ ДЕНЬ ТЫ ВЫХОДИШЬ НА УЛИЦУ, ПЕРЕХОДИШЬ ДОРОГУ, ЕДЕШЬ В МАШИНЕ ИЛИ АВТОБУСЕ, ИГРАЕШЬ НА ДЕТСКОЙ ПЛОЩАДКЕ. А ЗНАЕШЬ ЛИ ТЫ, ЧТО ЕСТЬ ОДИН ЗАКОН ДОРОГ, КОТОРЫЙ НЕОБХОДИМО СОБЛЮДАТЬ КАЖДОМУ? ЭТОТ ЗАКОН – ПРАВИЛА ДОРОЖНОГО ДВИЖЕНИЯ – ОСНОВА БЕЗОПАСНОСТИ ДЛЯ ПЕШЕХОДОВ И ВОДИТЕЛЕЙ.

НАДЕЕМСЯ, ЧТО ТЫ УЖЕ ЗНАЕШЬ ОСНОВНЫЕ ПРАВИЛА БЕЗОПАСНОГО ПОВЕДЕНИЯ НА ДОРОГЕ И СЛЕДУЕШЬ ИМ. А ЕСЛИ ТЫ ЕЩЕ С НИМИ НЕ ОЧЕНЬ ЗНАКОМ, ТО ЭТА КНИЖКА-РАСКРАСКА ТЕБЕ ПОМОЖЕТ

РАСКРАШИВАЙ, ЗАПОМИНАЙ И СОБЛЮДАЙ ЭТИ ПРОСТЫЕ ПРАВИЛА БЕЗОПАСНОСТИ КАЖДЫЙ ДЕНЬ.


МИНТРАНС ПОДМОСКОВЬЯ



**ПРОЕЗЖАЯ ЧАСТЬ — ТОЛЬКО ДЛЯ МАШИН!
ДЛЯ ВЕЛОСИПЕДА ТОЖЕ МНОГО МЕСТА — ТРОТУАРЫ,
ВЕЛОСИПЕДНЫЕ И ПЕШЕХОДНЫЕ ДОРОЖКИ. ДВИГАЙСЯ
ТОЛЬКО ПО НИМ.**




**ПО ПЕШЕХОДНОМУ
ПЕРЕХОДУ ВСЕ ИДУТ
ПЕШКОМ!
ПУСТЬ САМОКАТ
И ВЕЛОСИПЕД ЕДУТ
РЯДОМ С ТОБОЙ.**






**В МАШИНЕ МОЖНО ЕЗДИТЬ ТОЛЬКО
С ПРИСТЕГНУТЫМ РЕМНЕМ БЕЗОПАСНОСТИ.
ЕСЛИ ТЕБЕ МЕНЬШЕ 12 ЛЕТ, ТЫ ДОЛЖЕН БЫТЬ
В АВТОМОБИЛЬНОМ КРЕСЛЕ. ЭТО СОХРАНИТ
ТВОЮ ЖИЗНЬ И ЗДОРОВЬЕ!**




**МЯЧИК УЛЕТЕЛ НА
ПРОЕЗЖУЮ ЧАСТЬ?
НЕ БЕГИ ЗА НИМ, ПОПРОСИ
ПОМОЩИ У ВЗРОСЛЫХ.
ОНИ ЗНАЮТ, КАК ПРАВИЛЬНО
ПЕРЕЙТИ ДОРОГУ
И ЗАБРАТЬ ИГРУШКУ.**



ЭТО ПОЛИЦЕЙСКИЙ. ОН СЛЕДИТ, ЧТОБЫ ВСЕ
СОБЛЮДАЛИ ПРАВИЛА ДОРОЖНОГО
ДВИЖЕНИЯ. ОБРАТИТЬСЯ К НЕМУ, ЕСЛИ ТЕБЕ
НУЖНА ПОМОЩЬ НА ДОРОГЕ.



ВО ДВОРЕ ТОЖЕ ЕЗДЯТ МАШИНЫ! БУДЬ
ОСТОРОЖЕН! ИГРАЙ НА ДЕТСКОЙ ПЛОЩАДКЕ,
А ДОРОГИ ОСТАВЬ АВТОМОБИЛЯМ.




**НА САМОКАТЕ — ТОЛЬКО В ШЛЕМЕ. ТАКОЕ ПРАВИЛО!
КАТАЙСЯ ТОЛЬКО ПО ПЕШЕХОДНЫМ ДОРОЖКАМ
И СТАРАЙСЯ НЕ МЕШАТЬ ИДУЩИМ ЛЮДЯМ.**




**ПАРКОВКА — ДЛЯ МАШИН, А НЕ ДЛЯ ДЕТСКИХ ИГР!
ВОДИТЕЛЬ НЕ ОЖИДАЕТ УВИДЕТЬ ТЕБЯ ЗДЕСЬ
И МОЖЕТ НЕ ЗАМЕТИТЬ. НА ПАРКОВКЕ ВСЕГДА
СМОТРИ ПО СТОРОНАМ.**






БУДЬ ЗАМЕТНЫМ НА ДОРОГЕ! НОСИ
СВЕТОВОЗВРАЩАЮЩИЕ ЭЛЕМЕНТЫ НА ОДЕЖДЕ
ИЛИ РЮКЗАКЕ, ЧТОБЫ ВОДИТЕЛЬ МОГ ТЕБЯ
ЗАРАНЕЕ ЗАМЕТИТЬ ДАЖЕ В ТЕМНОТЕ.



ЕСЛИ АВТОБУС, ТРОЛЛЕЙБУС ИЛИ ТРАМВАЙ
ОСТАНОВИЛИСЬ ВЫСАДИТЬ ПАССАЖИРОВ — ПОДОЖДИ.
СКОРО ОНИ ОТЪЕДУТ И ТЫ СМОЖЕШЬ ПРОЙТИ.
ОБХОДИТЬ СТОЯЩИЙ ТРАНСПОРТ ОПАСНО — ВОДИТЕЛЬ
МОЖЕТ НЕ УВИДЕТЬ ТЕБЯ.


КАМЕРЫ НА ДОРОГАХ ПОМОГАЮТ ИНСПЕКТОРАМ
ГИБДД КОНТРОЛИРОВАТЬ СОБЛЮДЕНИЕ ПРАВИЛ
ДОРОЖНОГО ДВИЖЕНИЯ И ПОВЫШАЮТ УРОВЕНЬ
БЕЗОПАСНОСТИ НА ДОРОГАХ.




ПРИ ПЕРЕХОДЕ ПРОЕЗЖЕЙ
ЧАСТИ ВЗРОСЛЫЙ ДОЛЖЕН
КРЕПКО ДЕРЖАТЬ РЕБЕНКА
ЗА ЗАПЯСТЬЕ. САНКИ ДОЕДУТ
САМИ, А ЛЮДИ ХОДЯТ ПО
«ЗЕБРЕ» ПЕШКОМ!



В ДЕТСКОМ АВТОГОРОДКЕ ТЫ ВМЕСТЕ С ДРУЗЬЯМИ МОЖЕШЬ ИЗУЧАТЬ ПРАВИЛА ДОРОЖНОГО ДВИЖЕНИЯ. ЗДЕСЬ ВСЕ, КАК НА НАСТОЯЩЕЙ ДОРОГЕ, ТОЛЬКО БЕЗОПАСНО!



ЮНЫЕ ИНСПЕКТОРЫ ДВИЖЕНИЯ – ОБЪЕДИНЕНИЕ ШКОЛЬНИКОВ, КОТОРЫЕ ПРОПАГАНДИРУЮТ СОБЛЮДЕНИЕ ПРАВИЛ ДОРОЖНОГО ДВИЖЕНИЯ СРЕДИ ДЕТЕЙ. СЕГОДНЯ В РОССИИ ПОЧТИ ПОЛМИЛЛИОНА ЮИДОВЦЕВ. ПРИСОЕДИНЯЙСЯ!



**КАКИЕ ПРАВИЛА БЕЗОПАСНОГО ПОВЕДЕНИЯ
НА ДОРОГЕ ТЫ ЗНАЕШЬ? НАПИШИ И ЗАПОМНИ ИХ!**

Handwriting practice lines for writing safety rules. The area contains approximately 20 horizontal lines. On the left side, there is a vertical rectangular signpost with two circular icons: the top one shows a person walking, and the bottom one shows a person walking with a backpack. Below the signpost, there are several short vertical lines indicating the placement of the writing lines.



УЧИМСЯ ЧИТАТЬ ДОРОЖНЫЕ ЗНАКИ ДЛЯ ПЕШЕХОДОВ



Знак 3.9 «Движение на велосипедах запрещено»



Знак 3.1 «Въезд запрещен»



Знак 1.23 «Дети»



Знак 3.10 «Движение пешеходов запрещено»



Знак 5.19.1 и 5.19.2 «Пешеходный переход»



Знак 4.4.1 «Велосипедная дорожка»



Знак 6.6 «Подземный пешеходный переход»



Знак 6.7 «Надземный пешеходный переход»



Знак 4.5.1 «Пешеходная дорожка»



Знак 5.21 «Жилая зона»



Знак 5.17 «Место остановки трамвая»



Знак 5.33 «Пешеходная зона»



Знак 5.22 «Конец жилой зоны»



Знак 5.16 «Место остановки автобуса и (или) троллейбуса»



Знак 5.34 «Конец пешеходной зоны»

